



FRIGOMONT[®] U.S.
chladičí technika izolační panely

certifikace ISO 9001 : 2009

www.frigomont.cz

CE



CHLADÍRENSKÉ DVEŘE MRAZÍRENSKÉ DVEŘE LAMELOVÉ PVC CLONY

JAZYK



VERZE

2012/10

PRÁVO NA ZMĚNY VYHRAZENO

CENÍK

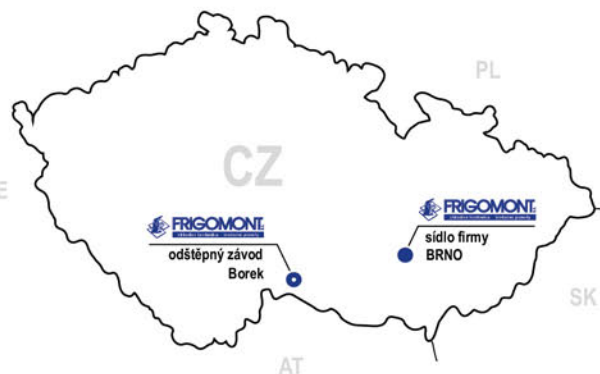
PRICE LIST





FRIGOMONT[®]

chladičí technika izolační panely



Sídlo firmy:

FRIGOMONT a.s.
Juliánovské nám. 2, č.p. 3878
636 00 Brno, Židenice
Czech Republic

Odštěpný závod, výroba:

FRIGOMONT a.s.
Borek 40
380 01 Dačice
Czech Republic

Email: frigomont@frigomont.cz

Web: www.frigomont.cz

Tel.: +420 384 420 415

Fax: +420 384 420 042

IČ: 26032732

GSM: +420 724 022 030

GSM: +420 603 818 352

DIČ: CZ26032732

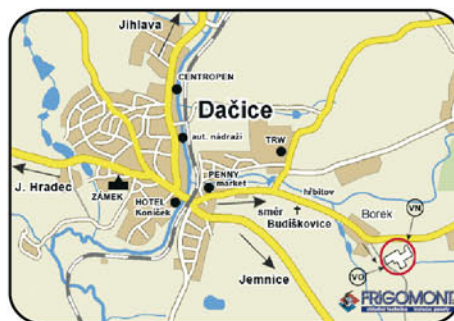
Bankovní spojení: GE Money Bank a.s.

Číslo účtu: 155333416/0600

IBAN: CZ74 0600 0000 0001 5533 3416



odštěpný závod, výroba



CERTIFIKACE:

CERTIFIKÁT
TUV SÚD Czech
certifikační orgán systémového managementu č. 3053
akreditovaný ČIA

ověřujeme, že společnost
FRIGOMONT a.s.
Juliánovské nám. 2, č.p. 3878
CZ - 636 00 Brno - Židenice
IČ: 26032732

pro následující obory činnosti:
provozování pozemních a průmyslových staveb
a jejich změn, dodávka a montáž chladičských
a mrazáckých technologií, inženýrská činnost ve
výstavbě, výroba stavebních a klempířských prvků
a servis chladičských a mrazáckých zařízení

zavedla a používá systém managementu jakosti,
který odpovídá
ČSN EN ISO 9001:2009
Číslo sudní zprávy 0605/90/09/QM/AZ/C
Platnost certifikátu 19.11.2012
Číslo certifikátu 01.006.952

V Praze, 19.11.2009

TUV SÚD člen 118, Novoborská 996, 142 21, Praha 4, Czech Republic

Autorizovaná osoba 227
Výzkumný ústav pozemních staveb - Certifikační společnost s.r.o.
Národního vojska 1716, Certifikační orgán pro SÚD, BŘSP, 3906, 3906, Brno, výroba a montáž: Dušan Štefánek
Kuchelova 1 a telefonní číslo: 3222088 na adrese 31 8 2008

CERTIFIKÁT VÝROBKU
č. 227/IC/5/2007/0239

V rozsahu a v ustanovení § 5 odst. 3 nařízení vlády č. 152/2002 Sb., kterým se stanoví technické podmínky pro výrobu
stavěných výrobků, se jako výrobek číslo č. 227/0239 Sb. akreditovanou osobou poskytl, že v ustanovení výrobek:

výrobek: **Chladičské, polochladičské a mrazácké dveře**
výrobce: **FRIGOMONT a.s.**
Borek 40, 380 01 Dačice IČ: 260 32 732
výrobek číslo: **FRIGOMONT a.s.**
Borek 40, 380 01 Dačice IČ: 260 32 732

prohlašujeme, že výrobek splňuje požadavky, uvedené v technické specifikaci typu výrobku na stránce a pozice číslo
typu výrobku a části, že výrobek splňuje technické podmínky stanovené v ustanovení technické specifikace
č. 227/0239 Sb. která souvisí se zajištěním jakosti.

Nedodržení těchto podmínek, že systém řízení výroby odpovídá příslušné technické dokumentaci a postupům, aby
výrobek odpovídal na to, jaké podmínky stanoví výrobce, stanoví výroba stavebních technologií, součástí
a příslušné technické dokumentaci podle § 4 odst. 3.

Nežádáme vydat tento certifikát v případě č. 227/0239 Sb. na dne 03.09.2007. Vždy obsahuje všechny podmínky,
včetně a včetně výroby, včetně výroby a výrobce, včetně výroby a výrobce, včetně výroby a výrobce, včetně výroby a výrobce,
Tento certifikát platí v případě, že výrobek je vyroben podle podmínek stanovených v technické specifikaci,
na které byl vydán výrobek, nebo výrobek poskytl v rámci výroby v systému řízení výroby výrobce.

Autorizovaná osoba č. 227 pro výrobek odpovídá na to, že výrobek odpovídá předepsaným podmínkám systému řízení výroby
a výrobce, včetně výroby a výrobce, včetně výroby a výrobce, včetně výroby a výrobce, včetně výroby a výrobce,
včetně výroby a výrobce, včetně výroby a výrobce, včetně výroby a výrobce, včetně výroby a výrobce,
včetně výroby a výrobce, včetně výroby a výrobce, včetně výroby a výrobce, včetně výroby a výrobce.

Vydán dne: 19.11.2009
Mimořádně: 03.09.2007

Ing. Lubomír K. a. s. ČSČ
Národní autorizovaný ústav 227

CERTIFICATE
TUV CZ - CERTIFICATION BODY
for certification of Systems for Quality Management
accredited by ČIA
Certification body No. 3053, Certificate of accreditation No. 30702004

Approves that organization
FRIGOMONT a.s.
Borek 40
CZ - 380 01 Dačice
Ident.No.:260 32 732

for following spheres of activities:
construction of ground and industrial buildings
and their modification, delivery and assembly
of refrigeration and cooling technologies, civil
engineering, production of construction and metalwork
elements and servicing of refrigeration and cooling
equipment

Except requirements of the part 2.2. Client and development
Introduced and uses System of Quality Management
corresponding to
ČSN EN ISO 9001:2009
Audit report No. 0394/90/09/QM/AZ/C
Certificate validly 09.11.2009
Certificate No. 1785 - 1
Prague, 09.11.2009

TUV CZ - certification body
Czech Member of Group
TUV SÚD

Further accreditation validity of the scope of the certificate and the application
of the certificate of accreditation ČSN EN ISO 9001:2009 is possible in case of a
successful re-approval.

	STRANA	
SPOLEČNÉ INFORMACE O DVEŘÍCH vyráběných firmou FRIGOMONT a.s.	1	
OTOČNÉ DVEŘE	POLOCHLADÍRENSKÉ - DV 40 OFFICE - jednokřídle (polochladírenské otočné - kancelářské dveře).....	2
	- DV 40 OFFICE - 2B - dvoukřídle (polochladírenské otočné - kancelářské dveře)	3
	PROVOZNÍ DVEŘE - OFFICE F - jednokřídle (plné ocelové s polodrážkou, nepožární otočné dveře).....	4
	- OFFICE F - 2B - dvoukřídle (plné ocelové s polodrážkou, nepožární otočné dveře)	5
	PROVOZNÍ DVEŘE S POŽÁRNÍ ODOLNOSTÍ - jednokřídle (plné ocelové s polodrážkou, s odolností EW30-DP1)	6
	CHLADÍRENSKÉ DVEŘE - 500 TN - jednokřídle (do -2°C).....	7
	- 500 TN - 2B - dvoukřídle (do -2°C)	8
	CHLADÍRENSKÉ DVEŘE - 500 TN-L - jednokřídle (do -2°C)	9
	MRAZÍRENSKÉ DVEŘE - 604 LWT - jednokřídle (do -35°C)	10
	KYVNÉ DVEŘE - K-Z 40 - jednokřídle (zateplené, křídlo tloušťky 40 mm).....	11
	- K-Z 40 - 2B - dvoukřídle (zateplené, křídlo tloušťky 40 mm).....	12
	- K-F5 - jednokřídle (průhledná, měkká, ohebná fólie).....	13
	- K-F5 - 2B - dvoukřídle (průhledná, měkká, ohebná fólie)	14
	POSUVNÉ DVEŘE	CHLADÍRENSKÉ POSUVNÉ DVEŘE - 480 TN - jednokřídle (do - 2°C)
CHLADÍRENSKÉ POSUVNÉ DVEŘE - 480 AM - jednokřídle (do + 2°C, bez zárubně)		16
MRAZÍRENSKÉ POSUVNÉ DVEŘE - 480 TN-E - jednokřídle (do - 35°C).....		17
AUTOMATICKÝ POJEZD K POSUVNÝM DVEŘÍM		18
OSTATNÍ	LAMELOVÉ PVC CLONY - CF	19
	REVIZNÍ OTVORY - RO	20
	KŘÍDLA	21
	ZÁRUBNĚ	23
	PRAHY	24
	NÁHRADNÍ DÍLY	25
	MONTÁŽ DVEŘÍ A SERVIS	30

Firma FRIGOMONT a.s. dodává tyto speciální dveře:

- DVEŘE S POŽÁRNÍ ODOLNOSTÍ
- HLUBOKOMRAZÍRENSKÉ DVEŘE OTOČNÉ a POSUVNÉ
- SEKČNÍ VRATA, VYROVNÁVACÍ MŮSTKY a TĚSNÍCÍ LÍMCE
- RYCHLOBĚŽNÁ VRATA

U těchto výrobků je potřebná přesná specifikace, ceny a termíny dodání sdělíme obratem.

Kód zákazníka

Zákazník

FIRMA: _____	TEL.: _____
ULICE: _____	FAX: _____
MĚSTO: _____	IČ: _____
PSČ: _____	DIČ: _____

CENY

- uvedené ceny jsou v Kč bez DPH, bez montáže, bez dopravy - EXW Borek u Dačic
- ceny dveří jsou za kompletní výrobek - křídlo a zárubeň ve finální povrchové úpravě kryté ochrannou fólií (lisovaná ocelová zárubeň v základním nátěru) včetně osazeného kování, těsnění, pantů a veškerého příslušenství!
- po montáži dveří se provede pouze stržení krycí fólie a seřízení dveří!
- ceny neuvedených nebo atypických rozměrů sdělíme obratem v cenové nabídce.

STANDARDNÍ BALENÍ

- vlnitý papír, fólie, expediční a balný list, výrobní štítek, označení výrobce, označení český výrobek, (k vnitřní klice s bezpečnostní funkcí otevření uzamčené osoby - luminiscenční šipka a štítek se zákazem dodatečné montáže zábran a zámků)

DOKUMENTACE DODÁVANÁ S VÝROBKEM

- záruční list a reklamační řád, provozní podmínky, technický list, montážní manuál, prohlášení o shodě, CERTIFIKÁT

ZÁRUČNÍ DOBA

- dodavatel dveří společnost FRIGOMONT a.s. poskytuje na dodané dveře záruku v následujícím členění:
 - elektrické a elektromechanické díly - 6 měsíců
 - mechanické díly - 12 měsíců
 - pevné části dveří - 24 měsíců
- výše uvedené záruční lhůty platí za předpokladu dodržení podmínek pro montáž, používání, údržbu a čištění dveří stanovených v provozních podmínkách, v technickém listě daného typu dveří, montážním manuálu, v záručním listě a reklamačním řádu společnosti FRIGOMONT a.s.!

PŘÍKLAD OBJEDNÁNÍ DVEŘÍ

- objednávku odeslat na e-mail: obchod@frigomont.cz, do objednávky uvést následující údaje:
 - adresu dodání
 - jméno a telefon kontaktní osoby, která převezme zboží
 - informaci o způsobu dopravy
 - počet ks
 - typ
 - světlá šířka v mm
 - světlá výška v mm
 - zárubeň do stěny mm
 - orientaci dveří: levé / pravé
 - uzamykatelné / neuzamykatelné

- např.: 1 ks 500 TN 900x2000/60 "L", uzamykatelné

STAVEBNÍ OTVOR

- pro zárubeň v provedení přední obložka typ Z0 - šířka SO = světlá šířka dveří
- výška SO = světlá výška dveří (tolerance rozměrů +2/-2 mm)
- pro obložkovou plastovou zárubeň typ Z1 - šířka SO = světlá šířka dveří +120 mm
- výška SO = světlá výška dveří +60 mm (tolerance rozměrů +2/-2 mm)
- pro ocelovou lisovanou zárubeň - šířka SO = světlá šířka dveří +60 mm
- výška SO = světlá výška dveří +30 mm (tolerance rozměrů +2/-2 mm)
- Upozornění: příprava stavebního otvoru pro montáž dveří není obsažena v ceně dveří ani montáže!

PRÁVO NA ZMĚNY CEN, TECHNICKÝCH ÚDAJŮ A PROVEDENÍ VÝROBKŮ VYHRAZENO!

CHARAKTERISTIKA A POUŽITÍ: Provozní polochladírenské otočné jednokřídlé dveře s obložkovou hliníkovou eloxovanou zárubní do výroben, skladů, kanceláří, sociálních zařízení, veškerých potravinářských a gastronomických provozů apod. Dveře lze použít i jako venkovní (podmínkou plusová teplota interiéru).

DVEŘE OFFICE - JEDNOKŘÍDLÉ

šířka x výška mm	Zárubeň do L bez zadní obložky	Zárubeň Z1/40 - 50 mm	Zárubeň Z1/60-80 mm	Zárubeň Z1/90-120 mm	Zárubeň Z1/130-200 mm
600 x 2000	10 900 Kč	11 050 Kč	11 200 Kč	12 300 Kč	12 700 Kč
700 x 2000	11 500 Kč	11 650 Kč	11 800 Kč	12 950 Kč	13 400 Kč
700 x 2100	12 000 Kč	12 150 Kč	12 300 Kč	13 400 Kč	14 000 Kč
700 x 2200	12 200 Kč	12 350 Kč	12 500 Kč	13 800 Kč	14 300 Kč
800 x 2000	12 100 Kč	12 250 Kč	12 400 Kč	13 700 Kč	14 200 Kč
800 x 2100	12 300 Kč	12 450 Kč	12 600 Kč	13 900 Kč	14 400 Kč
800 x 2200	12 600 Kč	12 750 Kč	12 900 Kč	14 100 Kč	14 700 Kč
900 x 2000	12 450 Kč	12 625 Kč	12 800 Kč	14 050 Kč	14 500 Kč
900 x 2100	12 650 Kč	12 825 Kč	13 000 Kč	14 250 Kč	14 700 Kč
900 x 2200	12 850 Kč	13 025 Kč	13 200 Kč	14 600 Kč	15 100 Kč
1000 x 2000	12 850 Kč	13 025 Kč	13 200 Kč	14 300 Kč	15 000 Kč
1000 x 2100	13 280 Kč	13 455 Kč	13 630 Kč	14 930 Kč	15 450 Kč
1000 x 2200	13 650 Kč	13 825 Kč	14 000 Kč	15 300 Kč	15 800 Kč
1200 x 2000	14 180 Kč	14 355 Kč	14 530 Kč	15 830 Kč	16 350 Kč
1200 x 2100	14 270 Kč	14 470 Kč	14 670 Kč	15 950 Kč	16 560 Kč
1200 x 2200	14 560 Kč	14 760 Kč	14 960 Kč	16 360 Kč	16 900 Kč

Uvedené ceny jsou v Kč bez DPH, bez dopravy, bez montáže.
Ceny neuvedených nebo atypických rozměrů sdělíme obratem na vyžádání.



CHLADÍRENSKÉ a MRÁZÍRENSKÉ DVEŘE

POPIS STANDARDNÍHO PROVEDENÍ DVEŘÍ

- jednokřídlé dveře ve standardu s vložkovým zámkem, vložkou zámku a 3 ks klíčů
- zárubeň - obložková z eloxovaných hliníkových profilů se speciálním těsněním, dveře jsou dodávány bez prahu a bez těsnění ve spodní části křídla (za příplatek lze dodat spodní čisticí kartáč nebo práh na podlahu)
- křídlo - bez polodrážky zateplené tloušťky 40 mm orámované eloxovaným hliníkovým profilem
 - nerezová klikka (dělené štítky)
 - zámek vložkový s evropskou vložkou zámku a 3 ks klíčů,
 - pevné panty
 - ve standardu bez utěsnění ve spodní části křídla
 - bez klapáčky (střelka kliky a zámku není krytá - lze za příplatek)
 - povrchová úprava křídla pozinkovaný lakovaný plech barva bílá - RAL 9010 (pouze informativní), za příplatek lze i jiné barevné provedení

CENY PLATNÉ OD 2012/10. PRÁVO NA ZMĚNY VYHRAŽENO.

KÓD	PROVEDENÍ ZA PŘÍPLATEK:	MJ	CENA
11047	PE protinarážecí hrana výška 150 mm	bm	600 Kč
11048	okop výška 330 mm	bm	700 Kč
11053	nestandardní RAL - pouze povrch křídla	m ²	700 Kč
	úprava z ušlechtilé nerez. oceli - křídlo nerez orámované profilem elox. hliník, zárubeň elox. hliník	cena dveří x koef. 1,3	
11076	hliníkový profil na krytí zámků dveří (pouze na straně kliky) - cena za 1bm světlé výšky dveří	bm	250 Kč
11077	nadsvětlik 500 x 1000 mm, rám v provedení dveří s izolačním dvojsklem bez bezpečnostní fólie	ks	6 000 Kč
11060	okno z izolačního dvojskla (k = 1,3) rozměru do 600 x 700 mm - bez bezpečnostní fólie	ks	2 500 Kč
11061	samozavírač - FAB kovový lakovaný	ks	1 500 Kč
11064	větrací mřížka 300 x 150 mm ve spodní části křídla	ks	500 Kč
11065	kartáč na spodek křídla	ks	400 Kč
11074	práh dveří (nerezový nebo plastový nebo z tvrdého lakovaného dřeva)	bm	350 Kč

Ostatní neuvedená příplatková provedení sdělíme v cenové nabídce.

CHARAKTERISTIKA A POUŽITÍ: Provozní polochladírenské otočné dvoukřídlové dveře s obložkovou hliníkovou eloxovanou zárubní do výroben, skladů, kanceláří, sociálních zařízení, veškerých potravinářských a gastronomických provozů apod. Dveře lze použít i jako venkovní (podmínkou plusová teplota interiéru).

DVEŘE OFFICE - DVOUKŘÍDLÉ

šířka x výška mm	Zárubeň do L bez zadní obložky	Zárubeň Z1/40 - 50 mm	Zárubeň Z1/60-80 mm	Zárubeň Z1/90-120 mm	Zárubeň Z1/130-200 mm
600 x 2000	18 300 Kč	18 500 Kč	18 700 Kč	20 000 Kč	20 520 Kč
700 x 2000	18 650 Kč	18 850 Kč	19 050 Kč	20 400 Kč	20 940 Kč
700 x 2100	18 990 Kč	19 190 Kč	19 390 Kč	20 790 Kč	21 350 Kč
700 x 2200	18 670 Kč	18 870 Kč	19 070 Kč	20 390 Kč	20 920 Kč
800 x 2000	19 010 Kč	19 210 Kč	19 410 Kč	20 780 Kč	21 330 Kč
800 x 2100	19 300 Kč	19 525 Kč	19 750 Kč	21 170 Kč	21 740 Kč
800 x 2200	18 980 Kč	19 205 Kč	19 430 Kč	20 780 Kč	21 320 Kč
900 x 2000	19 790 Kč	20 015 Kč	20 240 Kč	21 640 Kč	22 200 Kč
900 x 2100	20 070 Kč	20 295 Kč	20 520 Kč	21 970 Kč	22 550 Kč
900 x 2200	20 210 Kč	20 435 Kč	20 660 Kč	22 035 Kč	22 580 Kč
1000 x 2000	20 480 Kč	20 730 Kč	20 980 Kč	22 400 Kč	22 980 Kč
1000 x 2100	20 810 Kč	21 060 Kč	21 310 Kč	22 780 Kč	23 370 Kč
1000 x 2200	19 620 Kč	19 870 Kč	20 120 Kč	21 520 Kč	22 080 Kč
1200 x 2000	19 900 Kč	20 150 Kč	20 400 Kč	21 850 Kč	22 430 Kč
1200 x 2100	20 190 Kč	20 440 Kč	20 690 Kč	22 190 Kč	22 790 Kč
1200 x 2200	21 440 Kč	21 690 Kč	21 940 Kč	23 490 Kč	24 110 Kč

Uvedené ceny jsou v Kč bez DPH, bez dopravy, bez montáže.
Ceny neuvedených nebo atypických rozměrů sdělíme obratem na vyžádání.



POPIS STANDARDNÍHO PŘÍPLATEKŮ DVEŘÍ

- dvoukřídlové dveře ve standardu s vložkovým zámkem, vložkou zámku a 3 ks klíčů
- zárubeň - obložková z eloxovaných hliníkových profilů se speciálním těsněním, - dveře jsou dodávány bez prahu a bez těsnění ve spodní části křídla (za příplatek lze dodat spodní čistící kartáč nebo práh na podlahu)
- křídlo - bez polodrážky, zateplené tloušťky 40 mm, orámované eloxovaným hliníkovým profilem
 - nerezová klika (dělené štítky)
 - zámek vložkový s evropskou vložkou zámku a 3 ks klíčů,
 - pevné panty
 - ve standardu bez utěsnění ve spodní části křídla
 - bez klapačky (střelka kličky a zámku není krytá - lze za příplatek)
 - povrchová úprava křídla pozinkovaný lakovaný plech barva bílá - RAL 9010 (pouze informativní), za příplatek lze i jiné barevné provedení

KÓD	PROVEDENÍ ZA PŘÍPLATEK:	MJ	CENA
11047	PE protinarážecí hrana výška 150 mm	bm	600 Kč
11048	okop výška 330 mm	bm	700 Kč
11053	nestandardní RAL - pouze povrch křídla	m ²	700 Kč
	úprava z ušlechtilé nerez. oceli - křídlo nerez orámované profilem elox. hliník	cena dveří x koef. 1,3	
11076	hliníkový profil na krytí zámku dveří (pouze na straně kličky) - cena za 1bm světlé výšky dveří	bm	250 Kč
	klika / koule GOH - nerez	ks	250 Kč
11060	okno z izolačního dvojskla (k = 1,3) rozměru do 600 x 700 mm - bez bezpečnostní fólie	ks	2 500 Kč
11061	samoavírač - FAB kovový lakovaný	ks	1 500 Kč
11064	větrací mřížka 300 x 150 mm ve spodní části křídla	ks	500 Kč
11065	kartáč na spodek křídla	ks	400 Kč
11074	práh dveří (nerezový nebo plastový nebo z tvrdého lakovaného dřeva)	bm	350 Kč

Ostatní neuvedená příplatková provedení sdělíme v cenové nabídce.

CHARAKTERISTIKA A POUŽITÍ: Nepožární ocelové otočné plné dveře s polodrážkou, izolační vložkou, těsněním po obvodu křídla (bez prahového těsnění) a ocelovou lisovanou zárubeň do výroben, skladů, kanceláří, sociálních zařízení, veškerých potravinářských a gastronomických provozů apod..
Dveře lze použít i jako venkovní (podmínkou plusová teplota interiéru).

CENÍK STANDARDNÍCH ROZMĚRŮ

šířka x výška mm	Křídlo bez zárubeň	Křídlo + zárubeň rohová	Křídlo + obložková zárubeň	
			stěna 60 - 100 mm	stěna 101 - 200 mm
600 x 1970	6 750 Kč	9 200 Kč	10 100 Kč	10 450 Kč
700 x 1970	6 850 Kč	9 400 Kč	10 330 Kč	10 680 Kč
800 x 1970	6 950 Kč	9 600 Kč	10 560 Kč	10 960 Kč
900 x 1970	7 050 Kč	9 800 Kč	10 790 Kč	11 190 Kč
1000 x 1970	7 150 Kč	10 000 Kč	11 020 Kč	11 470 Kč
1100 x 1970	7 450 Kč	10 350 Kč	11 400 Kč	11 850 Kč
1000 x 2100	7 800 Kč	10 750 Kč	11 830 Kč	12 280 Kč

CENÍK ATYPICKÝCH ROZMĚRŮ

Rozměr	Křídlo bez zárubeň	Křídlo + zárubeň rohová	Křídlo + obložková zárubeň	
			stěna 60 - 100 mm	stěna 101 - 200 mm
600 x 2200	8 775 Kč	11 519 Kč	12 419 Kč	12 769 Kč
700 x 2200	8 905 Kč	11 761 Kč	12 691 Kč	13 041 Kč
800 x 2200	9 035 Kč	12 003 Kč	12 963 Kč	13 363 Kč
900 x 2200	9 165 Kč	12 245 Kč	13 235 Kč	13 635 Kč
1000 x 2200	9 295 Kč	12 487 Kč	13 507 Kč	13 957 Kč
1100 x 2200	9 685 Kč	12 933 Kč	13 983 Kč	14 433 Kč
1200 x 2200	10 140 Kč	13 444 Kč	14 524 Kč	14 974 Kč

Uvedené ceny jsou v Kč bez DPH, bez montáže a bez dopravy!



CHLADÍRENSKÉ a MRZÁRENSKÉ DVEŘE

CERTIFIKACE ISO 9001:2009

WWW.FRIGOMONT.CZ

Ceny dveří jsou za kompletní výrobek – křídlo ve finální povrchové úpravě kryté ochrannou fólií (zárubeň v základním nátěru) včetně osazeného kování, těsnění, pantů a veškerého příslušenství!
Po montáži se provede pouze finální povrchová úprava zárubeň, stržení krycí fólie z křídla a seřízení dveří!

POPIS STANDARDNÍHO PŘÍPLATEKŮ DVEŘÍ

- jednokřídlé dveře ve standardu s vložkovým zámkem, vložkou zámku a 3 ks klíčů
- zárubeň - ocelová lisovaná z ocelového pozinkovaného plechu, povrchová úprava 1x základní nátěr
- křídlo - křídlo s polodrážkou 15 x 25 mm po celém obvodu, tepelně izolované tl. 40 mm
 - orámované speciálním hliníkovým profilem s drážkou pro těsnění
 - ve standardu bez utěsnění ve spodní části křídla (za příplatek lze dodat spodní čistící kartáč nebo práh na podlahu),
 - nerezová klika (dělené štitky)
 - zámečnický rozteč 72 mm s evropskou vložkou zámku a 3 ks klíčů,
 - povrchová úprava křídla pozinkovaný lakovaný plech barva bílá - RAL 9010 (pouze informativní), za příplatek lze i jiné barevné provedení,
 - 3 ks ocelový stavitelný pant s povrchovou úpravou – u standardních rozměrů osazení pantů dle ČSN 74 6501.

KÓD PŘÍPLATEKŮ:

KÓD	PROVEDENÍ ZA PŘÍPLATEK:	MJ	CENA
	klika / koule GOH	ks	250 Kč
	PE protinarážecí hrana výška 150 mm	bm	600 Kč
	okop výška 330 mm	bm	700 Kč
	nestandardní RAL křídla a zárubeň	m ²	1200 Kč
	úprava z ušlechtilé nerezavějící oceli – křídlo hladký nerez, orámované hliník, profilem, zárubeň ocelová 1x základní nátěr	ks	cena dveří x koef. 1,3
	úprava z ušlechtilé nerezavějící oceli – křídlo hladký nerez, orámované hliník, profilem, zárubeň hladký nerez	ks	cena dveří x koef. 1,6
	samozávěrač – FAB kovový lakovaný	ks	1500 Kč
	větrací mřížka 300 x 150 mm ve spodní části křídla	ks	500 Kč
	kartáč na spodek křídla	ks	400 Kč
	práh dveří (nerezový nebo plastový nebo z tvrdého lakovaného dřeva)	bm	350 Kč

Ostatní neuvedená příplatková provedení sdělíme v cenové nabídce.

CENY PLATNÉ OD 2012/10. PRÁVO NA ZMĚNY VYHRAŽENO.

CHARAKTERISTIKA A POUŽITÍ: Nepožární ocelové otočné plné dveře s polodrážkou, izolační vložkou, těsněním po obvodu křídla (bez prahového těsnění) a ocelovou lisovanou zárubní do výroben, skladů, kanceláří, sociálních zařízení, veškerých potravinářských a gastronomických provozů apod.. Dveře lze použít i jako venkovní (podmínkou plusová teplota interiéru).

CENÍK STANDARDNÍCH ROZMĚRŮ

šířka x výška mm	Křídlo bez zárubně	Křídlo + zárubeň rohová	Křídlo + obložková zárubeň	
			stěna 60 - 100 mm	stěna 101 - 200 mm
1250 x 1970	12 150 Kč	15 100 Kč	16 200 Kč	16 450 Kč
1450 x 1970	12 330 Kč	15 380 Kč	16 510 Kč	16 810 Kč
1500 x 1970	12 510 Kč	15 660 Kč	16 820 Kč	17 170 Kč
1600 x 1970	12 690 Kč	15 990 Kč	17 180 Kč	17 580 Kč
1700 x 1970	12 870 Kč	16 320 Kč	17 540 Kč	17 990 Kč
1800 x 1970	13 410 Kč	17 010 Kč	18 260 Kč	18 710 Kč
1850 x 1970	14 040 Kč	17 790 Kč	19 070 Kč	19 520 Kč

CENÍK ATYPICKÝCH ROZMĚRŮ

Rozměr	Křídlo bez zárubně	Křídlo + zárubeň rohová	Křídlo + obložková zárubeň	
			stěna 60 - 100 mm	stěna 101 - 200 mm
1500 x 2200	15 795 Kč	17 756 Kč	18 856 Kč	19 106 Kč
1500 x 2400	16 029 Kč	18 086 Kč	19 216 Kč	19 516 Kč
1600 x 2200	16 263 Kč	18 417 Kč	19 577 Kč	19 927 Kč
1600 x 2400	16 497 Kč	18 807 Kč	19 997 Kč	20 397 Kč
1700 x 2200	16 731 Kč	19 198 Kč	20 418 Kč	20 868 Kč
1700 x 2400	17 433 Kč	20 010 Kč	21 260 Kč	21 710 Kč
1800 x 2200	18 252 Kč	20 927 Kč	22 207 Kč	22 657 Kč
1800 x 2400	18 428 Kč	21 265 Kč	22 565 Kč	23 015 Kč

Uvedené ceny jsou v Kč bez DPH, bez montáže a bez dopravy!



Ilustrativní foto

Ceny dveří jsou za kompletní výrobek – křídlo ve finální povrchové úpravě kryté ochrannou fólií (zárubeň v základním nátěru) včetně osazeného kování, těsnění, pantů a veškerého příslušenství!
Po montáži se provede pouze finální povrchová úprava zárubně, stržení krycí fólie z křídla a seřízení dveří!

POPIS STANDARDNÍHO PŘÍPRAVY DVEŘÍ

- dvoukřídlové dveře ve standardu s vložkovým zámkem, vložkou zámku a 3 ks klíčů
- zárubeň - ocelová lisovaná z ocelového pozinkovaného plechu, povrchová úprava 1x základní nátěr
- křídlo - křídlo s polodrážkou 15 x 25 mm po celém obvodu, tepelně izolované tl. 40 mm
 - orámované speciálním hliníkovým profilem s drážkou pro těsnění
 - ve standardu bez utěsnění ve spodní části křídla (za příplatek lze dodat spodní čistící kartáč nebo práh na podlahu)
 - nerezová klika (dělené štítky)
 - zámek vložkový rozteč 72 mm s evropskou vložkou zámku a 3 ks klíčů
 - povrchová úprava křídla pozinkovaný lakovaný plech barva bílá - RAL 9010 (pouze informativní), za příplatek lze i jiné barevné provedení
 - 6 ks ocelový stavitelný pant s povrchovou úpravou

KÓD PŘÍPRAVY ZA PŘÍPLATEK:

KÓD	PROVEDENÍ ZA PŘÍPLATEK:	MJ	CENA
	klika / koule GOH	ks	250 Kč
	PE protinarážecí hrana výška 150 mm	bm	600 Kč
	okop výška 330 mm	bm	700 Kč
	nestandardní RAL křídla a zárubně	m ²	1200 Kč
	úprava z ušlechtilé nerezavějící oceli – křídlo hladký nerez, orámované hliníkovým profilem, zárubeň ocelová 1x základní nátěr		cena dveří x koef. 1,3
	úprava z ušlechtilé nerezavějící oceli – křídlo hladký nerez, orámované hliníkovým profilem, zárubeň hladký nerez		cena dveří x koef. 1,6
	samoavírač – FAB kovový lakovaný	ks	1500 Kč
	větrací mřížka 300 x 150 mm ve spodní části křídla	ks	500 Kč
	kartáč na spodek křídla	ks	400 Kč
	práh dveří (nerezový nebo plastový nebo z tvrdého lakovaného dřeva)	bm	350 Kč

Ostatní neuvedená příplatková provedení sdělíme v cenové nabídce.

CHARAKTERISTIKA A POUŽITÍ: Požární ocelové jednokřídle otočné plné dveře s polodrážkou a ocelovou lisovanou zárubní vhodné do výroben, skladů, kanceláří, sociálních zařízení, veškerých potravinářských a gastronomických provozů apod.. Tento typ dveří není možné dodat ve dvoukřídlovém provedení. Dveře ve standardním provedení nejsou určeny do agresivního prostředí.

TECHNICKÉ PARAMETRY: požární parametr EW 30 DP1

CENÍK STANDARDNÍCH ROZMĚRŮ

šířka x výška mm	Křídlo bez zárubně	Křídlo + zárubně rohová	Křídlo + obložková zárubně	
			stěna 60 - 100 mm	stěna 101 - 200 mm
600 x 1970	11 390 Kč	13 840 Kč	14 740 Kč	14 990 Kč
700 x 1970	11 550 Kč	14 100 Kč	15 030 Kč	15 330 Kč
800 x 1970	12 030 Kč	14 680 Kč	15 640 Kč	15 990 Kč
900 x 1970	12 350 Kč	15 100 Kč	16 090 Kč	16 490 Kč
1000 x 1970	13 110 Kč	15 960 Kč	16 980 Kč	17 430 Kč
1100 x 1970	13 720 Kč	16 620 Kč	17 670 Kč	18 120 Kč
1000 x 2100	13 900 Kč	16 850 Kč	17 930 Kč	18 380 Kč

Uvedené ceny jsou v Kč bez DPH, bez montáže a bez dopravy!

Ceny dveří jsou za kompletní výrobek – křídlo ve finální povrchové úpravě kryté ochrannou fólií (zárubně v základním nátěru) včetně osazeného kování, těsnění, pantů a veškerého příslušenství! Po montáži se provede pouze finální povrchová úprava zárubně, stržení krycí fólie z křídla a seřízení dveří!



POPIS STANDARDNÍHO PŘEVODNÍ DVEŘÍ

- jednokřídle ocelové otočné plné dveře bez prahu, požární parametr EW 30 DP1
- křídlo - s polodrážkou 15 x 25 mm tloušťky 40 mm
 - orámované speciálním hliníkovým profilem tvořícím polodrážku s dvěma prolisy pro 2 sady požárních těsnění
 - ve standardu bez utěsnění ve spodní části křídla
 - povrchová úprava křídla: pozinkovaný lakovaný plech tloušťky do 0,6 mm, barva bílá, za příplatek lze i jiné barevné provedení povrchu křídla
 - kování: nerezová dělená klika / klika nebo klika / koule, evropská vložka zámku + 3 ks klíčů, zámeček vložkový s roztečí 72 mm
 - samozavírač ramíkový lakovaný
- zárubně - ocelová lisovaná z ocelového pozinkovaného plechu tl. 1,5 mm s kotvicími otvory
 - bez prahu (typ S3) – není nutný stavební zásah do podlahy
 - povrchová úprava zárubně: 1x základní nátěr bílý nebo šedé barvy (finální povrchová úprava zárubně se provede po montáži)
 - osa střelky kliky ve výšce 1085 mm od spodní části zárubně
 - 3 ks pevný ocelový stavitelný pant s povrchovou úpravou rozmístění pantů dle ČSN 74 6501

KÓD	PROVEDENÍ ZA PŘÍPLATEK:	MJ	CENA
	nestandardní RAL	m ²	700 Kč
	dveřní zárážka nerez s gumovým ochranným dorazem (bez montáže pouze dodávka)	ks	290 Kč
	těsnící padací lišta u prahu / bm	bm	1 750 Kč
	kartáč na spodní část křídla dveří (uvažovat 2x - 1x vnitřní, 1x vnější)	bm	180 Kč
	nerezový pant (nutno uvažovat 3 ks!)	ks	350 Kč
	rozšíření obložkové zárubně typ A2 na 301 až 600 mm	bm	900 Kč

Ostatní neuvedené nadstandardní provedení dveří sdělíme na vyžádání!

CHARAKTERISTIKA: Chladírenské otočné jednokřídlé dveře s plastovou zárubní pro prostory, kde doporučená nejnižší teplota je do -2°C.

POUŽITÍ: Dveře do chladíren, boxů, zchlazených prostorů, potravinářských a gastronomických provozů.

CENÍK STANDARDNÍCH ROZMĚRŮ

šířka x výška mm	Zárubeň do L bez zadní obložky	Přední obložka Z0	Zárubeň Z1/60-80 mm	Zárubeň Z1/90-120 mm	Zárubeň Z1/130-200 mm
700 x 1750	11 900 Kč	12 800 Kč	13 700 Kč	14 200 Kč	15 200 Kč
700 x 2000	12 200 Kč	13 150 Kč	14 100 Kč	14 700 Kč	15 600 Kč
800 x 1800	12 350 Kč	13 275 Kč	14 200 Kč	14 800 Kč	15 700 Kč
800 x 2000	12 600 Kč	13 575 Kč	14 550 Kč	15 000 Kč	16 000 Kč
900 x 2000	13 200 Kč	14 250 Kč	15 300 Kč	15 800 Kč	16 750 Kč
1000 x 2000	13 450 Kč	14 525 Kč	15 600 Kč	16 200 Kč	17 100 Kč
1100 x 2100	14 500 Kč	15 500 Kč	16 500 Kč	17 000 Kč	17 950 Kč
1200 x 2200	15 650 Kč	16 525 Kč	17 400 Kč	17 900 Kč	18 850 Kč
1300 x 2000	16 200 Kč	17 000 Kč	17 800 Kč	18 400 Kč	19 300 Kč
1300 x 2200	21 200 Kč	22 050 Kč	22 900 Kč	23 600 Kč	24 600 Kč
1400 x 2200	21 600 Kč	22 600 Kč	23 600 Kč	24 200 Kč	25 100 Kč
1400 x 2500	23 400 Kč	24 475 Kč	25 550 Kč	26 250 Kč	27 100 Kč
1500 x 2200	22 900 Kč	23 900 Kč	24 900 Kč	25 500 Kč	26 400 Kč
1500 x 2500	23 800 Kč	24 900 Kč	26 000 Kč	26 700 Kč	27 600 Kč

Uvedené ceny jsou v Kč bez DPH, bez dopravy, bez montáže.
Ceny neuvedených nebo atypických rozměrů sdělíme obratem na vyžádání.



POPIS STANDARDNÍHO PROVEDENÍ DVEŘÍ

- jednokřídlé dveře ve standardu neuzamykatelné (zámek viz příplatky)
- zárubeň - chladírenská plastová bílá do stěny tloušťky až 200 mm
- práh - dveře jsou dodávány ve standardu bez prahu typ S3 s těsněním ve spodní části křídla
- schodový práh typ S1 a práh v úrovni podlahy typ S2 za příplatek
- křídlo - tloušťky 60 mm orámované eloxovaným hliníkovým profilem
- těsnění po celém obvodu křídla
- speciální vnější a vnitřní plastová klika bez zámků (uzamykatelná za příplatek) s bezpečnostní funkcí (otevřením uzavřené osoby zevnitř)
- panty s nerezovou konzolou a zvedací rampou
- povrchová úprava: pozinkovaný lakovaný plech barva bílá - RAL 9010 (pouze informativní barevný odstín)

KÓD	PROVEDENÍ ZA PŘÍPLATEK:	MJ	CENA
11047	PE protinarážecí hrana výška 150 mm	bm	600 Kč
11048	okop výška 330 mm	bm	700 Kč
	úprava z ušlechtilé nerezavějící oceli – křídlo nerez, zárubeň plast		cena dveří x koef. 1,3
11055	úprava z ušlechtilé nerezavějící oceli – křídlo nerez, zárubeň nerez		cena dveří x koef. 1,4
11146	provedení dveří s kapličkou – standardní rozměr 400 x 400 mm – jednokřídlé dveře	ks	4 000 Kč
	schodový práh typ S1 výška od 40 do 130 mm	1 bm	2 500 Kč
	nerezový práh v úrovni podlahy typ S2 výška 60 nebo 85 mm	1 bm	3 000 Kč
11147	zámek k otočným dveřím č. 13022	ks	650 Kč
	otočná plastová klika se zámkem č. 4225	ks	1 250 Kč
	otočná plastová klika bez zámků č. 4025	ks	750 Kč

Ostatní neuvedená příplatková provedení sdělíme v cenové nabídce.

CHARAKTERISTIKA: Otočné dvoukřídlové dveře s plastovou zárubní pro prostory, kde doporučená nejnižší teplota je do -2°C.

POUŽITÍ: Dveře do chladíren, boxů, zchlazených prostorů, potravinářských a gastronomických provozů.

CENÍK STANDARDNÍCH ROZMĚRŮ

šířka x výška mm	Zárubeň do L bez zadní obložky	Přední obložka Z0	Zárubeň Z1/60-80 mm	Zárubeň Z1/90-120 mm	Zárubeň Z1/130-200 mm
1200 x 2000	26 560 Kč	28 535 Kč	30 510 Kč	31 780 Kč	33 800 Kč
1200 x 2100	26 920 Kč	28 825 Kč	30 730 Kč	32 170 Kč	34 110 Kč
1200 x 2200	27 260 Kč	29 245 Kč	31 230 Kč	32 560 Kč	34 430 Kč
1300 x 2000	27 180 Kč	29 170 Kč	31 160 Kč	32 500 Kč	34 360 Kč
1300 x 2100	27 350 Kč	29 365 Kč	31 380 Kč	32 720 Kč	34 660 Kč
1300 x 2200	27 510 Kč	29 555 Kč	31 600 Kč	32 940 Kč	34 960 Kč
1400 x 2000	27 400 Kč	29 445 Kč	31 490 Kč	32 830 Kč	34 850 Kč
1400 x 2100	27 620 Kč	29 700 Kč	31 780 Kč	33 030 Kč	35 130 Kč
1400 x 2200	27 840 Kč	29 950 Kč	32 060 Kč	33 230 Kč	35 410 Kč
1500 x 2000	27 790 Kč	29 890 Kč	31 990 Kč	33 160 Kč	35 340 Kč
1500 x 2100	28 450 Kč	30 485 Kč	32 520 Kč	33 690 Kč	35 920 Kč
1500 x 2200	29 200 Kč	31 180 Kč	33 160 Kč	34 220 Kč	36 510 Kč
1500 x 2500	29 760 Kč	31 775 Kč	33 790 Kč	34 760 Kč	37 100 Kč
1600 x 2000	28 180 Kč	30 340 Kč	32 500 Kč	33 480 Kč	35 820 Kč
1600 x 2100	28 810 Kč	30 815 Kč	32 820 Kč	33 800 Kč	36 140 Kč
1600 x 2200	29 450 Kč	31 305 Kč	33 160 Kč	34 150 Kč	36 480 Kč
1600 x 2500	30 000 Kč	32 000 Kč	34 000 Kč	34 990 Kč	37 320 Kč

Uvedené ceny jsou v Kč bez DPH, bez dopravy, bez montáže.
Ceny neuvedených nebo atypických rozměrů sdělíme obratem na vyžádání.



Ilustrativní foto

POPIS STANDARDNÍHO PROVEDENÍ DVEŘÍ

- dvoukřídlové dveře ve standardu neuzamykatelné (zámek viz příplatek)
- zárubeň - chladírenská plastová bílá do stěny tloušťky až 200 mm
- práh - dveře jsou dodávány ve standardu bez prahu typ S3 s těsněním ve spodní části křídla
- schodový práh typ S1 a práh v úrovni podlahy typ S2 za příplatek
- křídlo - tloušťky 60 mm orámované eloxovaným hliníkovým profilem
- těsnění po celém obvodu křídla
- speciální vnější a vnitřní plastová klika bez zámků (uzamykatelná za příplatek) s bezpečnostní funkcí (otevřením uzavřené osoby zevnitř)
- panty s nerezovou konzolou a zvedací rampou
- povrchová úprava: pozinkovaný lakovaný plech barva bílá - RAL 9010 (pouze informativní barevný odstín)

KÓD	PROVEDENÍ ZA PŘÍPLATEK:	MJ	CENA
11047	PE protinarážecí hrana výška 150 mm	bm	600 Kč
11048	okop výška 330 mm	bm	700 Kč
	úprava z ušlechtilé nerezavějící oceli - křídlo nerez, zárubeň plast		cena dveří x koef. 1,3
11055	úprava z ušlechtilé nerezavějící oceli - křídlo nerez, zárubeň nerez		cena dveří x koef. 1,4
11146	provedení dveří s kapličkou - standardní rozměr 400 x 400 mm - jednokřídlové dveře	ks	4 000 Kč
	schodový práh typ S1 výška od 40 do 130 mm	1 bm	2 500 Kč
	nerezový práh v úrovni podlahy typ S2 výška 60 nebo 85 mm	1 bm	3 000 Kč
11147	zámek k otočným dveřím č. 13022	ks	650 Kč

Ostatní neuvedená příplatková provedení sdělíme v cenové nabídce.

CHARAKTERISTIKA: Chladírenské otočné jednokřídlé dveře s plastovou zárubní do stěny tloušťky 60 mm pro prostory, kde doporučená nejnižší teplota je do 0°C.

POUŽITÍ: Chladírenské dveře do chladíren, boxů, zchlazených prostorů, potravinářských a gastronomických provozů.

CENÍK STANDARDNÍCH ROZMĚRŮ

šířka x výška mm	Zárubeň do "L" bez zadní obložky	zárubeň Z1-L/60
600 x 1800	11 050 Kč	12 100 Kč
600 x 1900	11 200 Kč	12 200 Kč
600 x 2000	11 350 Kč	12 350 Kč
700 x 1800	11 400 Kč	12 450 Kč
700 x 1900	11 550 Kč	12 600 Kč
700 x 2000	11 600 Kč	12 700 Kč
800 x 1800	11 750 Kč	12 800 Kč
800 x 1900	11 900 Kč	12 950 Kč
800 x 2000	12 000 Kč	13 100 Kč
900 x 1800	12 150 Kč	13 250 Kč
900 x 1900	12 450 Kč	13 550 Kč
900 x 2000	12 600 Kč	13 800 Kč
1000 x 2000	13 000 Kč	14 100 Kč

*Uvedené ceny jsou v Kč bez DPH, bez dopravy, bez montáže.
Ceny neuvedených nebo atypických rozměrů sdělíme obratem na vyžádání.*



POPIS STANDARDNÍHO PROVEDENÍ DVEŘÍ

- jednokřídlé dveře ve standardu neuzamykatelné (zámek viz příplatek)
- zárubeň - chladírenská plastová bílá do stěny tl. 60 mm
- práh - dveře jsou dodávány ve standardu bez prahu typ S3 s těsněním ve spodní části křídla
- schodový práh typ S1 v rozmezí 40 až 110 mm za příplatek
- křídlo - tloušťky 60 mm orámované eloxovaným hliníkovým profilem
- těsnění po celém obvodu křídla
- speciální vnější a vnitřní plastová klika bez zámkem (uzamykatelná za příplatek) s bezpečnostní funkcí (otevřením uzavřené osoby zevnitř)
- panty s nerezovou konzolou a zvedací rampou
- povrchová úprava: pozinkovaný lakovaný plech barva bílá - RAL 9010 (pouze informativní barevný odstín)

KÓD PROVEDENÍ ZA PŘÍPLATEK:

KÓD	PROVEDENÍ ZA PŘÍPLATEK:	MJ	CENA
	PE protinarážecí hrana výška 150 mm	bm	600 Kč
	okop výška 330 mm	bm	700 Kč
	úprava z ušlechtilé nerezavějící oceli - křídlo nerez, zárubeň plast		cena dveří x koef. 1,3
	úprava z ušlechtilé nerezavějící oceli - křídlo nerez, zárubeň nerez		cena dveří x koef. 1,4
	schodový práh typ S1 výška od 40 do 110 mm	1 bm	2 000 Kč
	zámek k otočným dveřím č. 13022	ks	650 Kč
	otočná plastová klika se zámkem č. 4225	ks	1 250 Kč
	otočná plastová klika bez zámkem č. 4025	ks	750 Kč

Ostatní neuvedená příplatková provedení sdělíme v cenové nabídce.

CHARAKTERISTIKA: Mrazírenské otočné jednokřídlé dveře s plastovou zárubní pro prostory, kde doporučená nejnižší teplota je do -35°C, vyhřívání 230V v těsnění křídla dveří.

POUŽITÍ: Dveře do mrazíren, boxů, zchlazených prostorů, potravinářských a gastronomických provozů.

CENÍK STANDARDNÍCH ROZMĚRŮ

šířka x výška mm	Zárubeň do L bez zadní obložky	Přední obložka Z0	Zárubeň Z1/60-80 mm	Zárubeň Z1/90-120 mm	Zárubeň Z1/130-200 mm
700 x 1750	15 800 Kč	16 650 Kč	17 500 Kč	18 300 Kč	19 200 Kč
700 x 2000	16 300 Kč	17 150 Kč	18 000 Kč	18 900 Kč	19 800 Kč
800 x 1800	16 400 Kč	17 350 Kč	18 300 Kč	19 200 Kč	20 100 Kč
800 x 2000	16 800 Kč	17 750 Kč	18 700 Kč	19 600 Kč	20 500 Kč
900 x 2000	17 300 Kč	18 300 Kč	19 300 Kč	20 300 Kč	21 300 Kč
1000 x 2000	17 900 Kč	18 900 Kč	19 900 Kč	21 000 Kč	22 000 Kč
1100 x 2100	18 600 Kč	19 650 Kč	20 700 Kč	21 800 Kč	22 900 Kč
1200 x 2200	19 400 Kč	20 500 Kč	21 600 Kč	22 600 Kč	23 700 Kč
1300 x 2000	19 200 Kč	20 300 Kč	21 400 Kč	22 500 Kč	23 600 Kč
1300 x 2200	22 400 Kč	23 450 Kč	24 500 Kč	25 600 Kč	26 700 Kč
1400 x 2200	23 800 Kč	24 900 Kč	26 000 Kč	27 100 Kč	28 200 Kč
1400 x 2500	24 900 Kč	26 100 Kč	27 300 Kč	28 500 Kč	29 700 Kč
1500 x 2200	24 100 Kč	25 300 Kč	26 500 Kč	27 800 Kč	28 700 Kč
1500 x 2500	25 000 Kč	26 400 Kč	27 800 Kč	29 000 Kč	30 200 Kč

Uvedené ceny jsou v Kč bez DPH, bez dopravy, bez montáže.
Ceny neuvedených nebo atypických rozměrů sdělíme obratem na vyžádání.



CHLADÍRENSKÉ a MRAZÍRENSKÉ DVEŘE

POPIS STANDARDNÍHO PŘÍPLATKŮ

- jednokřídlé dveře ve standardu neuzamykatelné (zámek viz příplatky)
- zárubeň - mrazírenská plastová bílá do stěny tloušťky až 200 mm
- práh - dveře jsou dodávány ve standardu bez prahu - typ S3 s těsněním ve spodní části křídla
- schodový práh typ S1 a práh v úrovni podlahy typ S2 za příplatek
- křídlo - tloušťky 100 mm orámované eloxovaným hliníkovým profilem
- těsnění po celém obvodu křídla
- speciální vnější a vnitřní plastová klika bez zámků (uzamykatelná za příplatek) s bezpečnostní funkcí (otevřením uzavřené osoby zevnitř)
- panty s nerezovou konzolou a zvedací rampou
- povrchová úprava: pozinkovaný lakovaný plech barva bílá - RAL 9010 (pouze informativní barevný odstín)

CENY PLATNÉ OD 2012/10. PRÁVO NA ZMĚNY VYHRAZENO.

KÓD	PROVEDENÍ ZA PŘÍPLATEK:	MJ	CENA
11047	PE protinarážecí hrana výška 150 mm	bm	600 Kč
11048	okop výška 330 mm	bm	700 Kč
	úprava z ušlechtilé nerezavějící oceli – křídlo nerez, zárubeň plast		cena dveří x koef. 1,3
11055	úprava z ušlechtilé nerezavějící oceli – křídlo nerez, zárubeň nerez		cena dveří x koef. 1,4
11146	provedení dveří s kapličkou – standardní rozměr 400 x 400 mm – jednokřídlé dveře	ks	6 500 Kč
	schodový práh typ S1 výška od 40 do 130 mm	1 bm	2 500 Kč
	nerezový práh v úrovni podlahy typ S2 výška 60 nebo 85 mm	1 bm	3 000 Kč
11147	zámek k otočným dveřím č. 13022	ks	650 Kč
	otočná plastová klika se zámkem č. 4225	ks	1 250 Kč
	otočná plastová klika bez zámků č. 4025	ks	750 Kč

Ostatní neuvedená příplatková provedení sdělíme v cenové nabídce.

CHARAKTERISTIKA: Kyvné otočné jednokřídlové dveře s obložkovou zárubeň se používají pro oddělení prostorů s vysokou frekvencí pohybu osob. Teplotní rozdíl v oddělených prostorech doporučujeme v rozmezí do 10°C.

POUŽITÍ: Dveře jsou standardně určeny pro pohyb osob, při použití manipulačních prostředků musí být dveře osazeny odrazecími plastovými profily a vyšším počtem pantů.

CENÍK STANDARDNÍCH ROZMĚRŮ

šířka x výška mm	Zárubeň Z1/60-80 mm	Zárubeň Z1/90-120 mm	Zárubeň Z1/130-200 mm
700 x 2000	11 200 Kč	11 800 Kč	12 300 Kč
700 x 2100	12 000 Kč	12 700 Kč	13 300 Kč
700 x 2200	12 300 Kč	12 900 Kč	13 500 Kč
800 x 2000	12 100 Kč	12 800 Kč	13 300 Kč
800 x 2100	12 300 Kč	13 000 Kč	13 600 Kč
800 x 2200	12 500 Kč	13 200 Kč	13 800 Kč
900 x 2000	12 400 Kč	13 000 Kč	13 600 Kč
900 x 2100	12 600 Kč	13 200 Kč	13 900 Kč
900 x 2200	12 700 Kč	13 400 Kč	14 100 Kč
1000 x 2000	12 700 Kč	13 300 Kč	13 900 Kč
1000 x 2100	12 800 Kč	13 500 Kč	14 100 Kč
1000 x 2200	13 000 Kč	13 700 Kč	14 400 Kč
1200 x 2000	13 200 Kč	13 900 Kč	14 500 Kč
1200 x 2100	13 400 Kč	14 200 Kč	14 700 Kč
1200 x 2200	13 600 Kč	14 300 Kč	14 900 Kč

*Uvedené ceny jsou v Kč bez DPH, bez dopravy, bez montáže.
Ceny neuvedených nebo atypických rozměrů sdělíme obratem na vyžádání.*



UPOZORNĚNÍ

Do světlosti dveří zasahují panty! Uváděná šířka dveří je světlost otvoru, neprůjezdná šířka - tato je menší u jednokřídlových dveří o 50 mm!

POPIS STANDARDNÍHO PROVEDENÍ DVEŘÍ

- kyvné jednokřídlové dveře, neuzamykatelné
- zárubeň - chladírenská plastová bílá do stěny tloušťky až 200 mm, zárubeň dveří nelze dodat v provedení Z0 - přední obložka!
- práh - dveře jsou dodávány ve standardu bez prahu typ S3 s těsněním ve spodní části křídla
- křídlo - tloušťky 40 mm orámované eloxovaným hliníkovým profilem
 - oválné plastové okno 340 x 550 mm
 - speciální kyvné panty s aretací
 - těsnění jen na bočních částech křídla (křídlo ve spodní a vrchní části je bez těsnění)
 - povrchová úprava křídla: pozinkovaný lakovaný plech tloušťky 0,6 mm, barva bílá RAL 9010 (pouze informativní barevný odstín), za příplatek lze i jiné barevné provedení povrchu křídla.

KÓD	PROVEDENÍ ZA PŘÍPLATEK:	MJ	CENA
11046	PE protinarážecí hrana výška 150 mm	bm	600 Kč
11048	okop výška 330 mm	bm	700 Kč
11053	nestandardní RAL (pouze u plechu)	m ²	700 Kč
	plastový odrazecí profil 150 mm – pro pohyb osob	ks	700 Kč
11095	plastový odrazecí profil 500 mm – nutné při použití manipulační techniky	ks	1 500 Kč
11097	přídavný kyvný pant s aretací	ks	2 200 Kč
	úprava z ušlechtilé nerezavějící oceli – křídlo nerez, zárubeň plast		cena dveří x koef. 1,3
	úprava z ušlechtilé nerezavějící oceli – křídlo nerez, zárubeň nerez		cena dveří x koef. 1,4
	provedení dveří s kapličkou – standardní rozměr 400 x 400 mm	ks	4 000 Kč

Ostatní neuvedená příplatková provedení sdělíme v cenové nabídce.

CHARAKTERISTIKA: Kyvné otočné dvoukřídlové dveře s obložkovou zárubní se používají pro oddělení prostorů s vysokou frekvencí pohybu osob. Teplotní rozdíl v oddělených prostorech doporučujeme v rozmezí do 10°C.

POUŽITÍ: Dveře jsou standardně určeny pro pohyb osob, při použití manipulačních prostředků musí být dveře osazeny odrazecími plastovými profily a vyšším počtem pantů.

CENÍK STANDARDNÍCH ROZMĚRŮ

šířka x výška mm	Zárubeň Z1/60-80 mm	Zárubeň Z1/90-120 mm	Zárubeň Z1/130-200 mm
1200 x 2000	17 730 Kč	18 410 Kč	18 930 Kč
1200 x 2100	17 930 Kč	18 640 Kč	19 220 Kč
1200 x 2200	18 120 Kč	18 850 Kč	19 520 Kč
1300 x 2000	18 340 Kč	18 930 Kč	19 570 Kč
1300 x 2100	18 650 Kč	19 170 Kč	19 930 Kč
1300 x 2200	18 460 Kč	19 110 Kč	19 790 Kč
1400 x 2000	18 200 Kč	18 870 Kč	19 510 Kč
1400 x 2100	18 400 Kč	19 100 Kč	19 670 Kč
1400 x 2200	18 580 Kč	19 340 Kč	19 930 Kč
1500 x 2000	18 350 Kč	19 150 Kč	19 760 Kč
1500 x 2100	18 600 Kč	19 350 Kč	19 990 Kč
1500 x 2200	18 810 Kč	19 580 Kč	20 300 Kč
1600 x 2000	18 600 Kč	19 400 Kč	19 950 Kč
1600 x 2100	18 820 Kč	19 580 Kč	20 370 Kč
1600 x 2200	19 050 Kč	19 830 Kč	20 550 Kč
1800 x 2000	18 940 Kč	19 800 Kč	20 490 Kč
1800 x 2200	19 520 Kč	20 030 Kč	20 970 Kč
2000 x 2200	20 300 Kč	21 330 Kč	21 490 Kč
2000 x 2600	22 300 Kč	23 330 Kč	23 500 Kč

Uvedené ceny jsou v Kč bez DPH, bez dopravy, bez montáže.
Ceny neuvedených nebo atypických rozměrů sdělíme obratem na vyžádání.



Ilustrační foto

UPOZORNĚNÍ!

Do světlosti dveří zasahují panty! Uváděná šířka dveří je světlost otvoru, neprůjezdná šířka - tato je menší u dvoukřídlových dveří o 100 mm!

POPIS STANDARDNÍHO PŘEVEDENÍ DVEŘÍ

- kyvné dvoukřídlové dveře, neuzamykatelné
- zárubeň - chladírenská plastová bílá do stěny tloušťky až 200 mm, zárubeň dveří nelze dodat v provedení Z0 - přední obložka!
- práh - dveře jsou dodávány ve standardu bez prahu typ S3 s těsněním ve spodní části křídla
- křídlo - tloušťky 40 mm orámované eloxovaným hliníkovým profilem
 - 2 ks oválné plastové okno 340 x 550 mm
 - speciální kyvné panty s aretací
 - těsnění jen na bočních částech křídla (křídlo ve spodní a vrchní části je bez těsnění)
 - povrchová úprava křídla: pozinkovaný lakovaný plech tloušťky 0,6 mm, barva bílá RAL 9010 (pouze informativní barevný odstín), za příplatek lze i jiné barevné provedení povrchu křídla

KÓD	PROVEDENÍ ZA PŘÍPLATEK:	MJ	CENA
11046	PE protinarážecí hrana výška 150 mm	bm	600 Kč
11048	okop výška 330 mm	bm	700 Kč
11053	nestandardní RAL (pouze u plechu)	m ²	700 Kč
	plastový odrazecí profil 150 mm – pro pohyb osob	ks	700 Kč
11095	plastový odrazecí profil 500 mm – nutné při použití manipulační techniky	ks	1 500 Kč
11097	přídavný kyvný pant s aretací	ks	2 200 Kč
	úprava z ušlechtilé nerezavějící oceli – křídlo nerez, zárubeň plast		cena dveří x koef. 1,3
	úprava z ušlechtilé nerezavějící oceli – křídlo nerez, zárubeň nerez		cena dveří x koef. 1,4
	provedení dveří s kapličkou – standardní rozměr 400 x 400 mm	ks	6 000 Kč

Ostatní neuvedená příplatková provedení sdělíme v cenové nabídce.

CENY PLATNÉ OD 2012/10. PRÁVO NA ZMĚNY VYHRAŽENO.

CHLADÍRENSKÉ a MRZÍRENSKÉ DVEŘE

CERTIFIKACE ISO 9001:2009

WWW.FRIGOMONT.CZ

CHARAKTERISTIKA A POUŽITÍ: Kyvné dveře s průhlednou měkkou fólií se používají pro oddělení prostorů jako ochrana proti průvanu a prachu, ke snížení tepelné ztráty v objektech, omezení úniku chladu ze zchlazených prostorů a částečně mohou sloužit ke snížení hladiny hluchosti. Dveře lze použít jako přídatné dveře k chladírenským a mrazírenským dveřím.

CENÍK STANDARDNÍCH ROZMĚRŮ

šířka x výška mm	Zárubeň "U" profil z nerezového plechu	Zárubeň Z1/60-80 mm	Zárubeň Z1/90-120 mm	Zárubeň Z1/130-200 mm
800 x 2000	12 140 Kč	12 140 Kč	12 740 Kč	13 340 Kč
900 x 2000	12 300 Kč	12 300 Kč	12 950 Kč	14 570 Kč
1000 x 2200	12 480 Kč	12 480 Kč	13 180 Kč	13 830 Kč
1300 x 2000	12 420 Kč	12 420 Kč	13 110 Kč	13 750 Kč
1300 x 2100	12 580 Kč	12 580 Kč	13 300 Kč	13 960 Kč
1300 x 2200	12 750 Kč	12 750 Kč	13 490 Kč	14 180 Kč
1400 x 2000	12 670 Kč	12 670 Kč	13 370 Kč	14 020 Kč
1400 x 2100	12 860 Kč	12 860 Kč	13 590 Kč	14 260 Kč
1400 x 2200	13 040 Kč	13 040 Kč	13 800 Kč	14 490 Kč
1500 x 2000	12 930 Kč	12 930 Kč	13 650 Kč	14 310 Kč
1500 x 2100	13 120 Kč	13 120 Kč	13 860 Kč	14 550 Kč
1500 x 2200	13 310 Kč	13 310 Kč	14 080 Kč	14 790 Kč
1600 x 2000	13 470 Kč	13 470 Kč	14 200 Kč	14 870 Kč
1600 x 2100	13 670 Kč	13 670 Kč	14 430 Kč	15 120 Kč
1600 x 2200	13 880 Kč	13 880 Kč	14 660 Kč	15 380 Kč

Uvedené ceny jsou v Kč bez DPH, bez dopravy, bez montáže.
Ceny neuvedených nebo atypických rozměrů sdělíme obratem na vyžádání.



UPOZORNĚNÍ

Do světlosti dveří zasahují panty! Uváděná šířka dveří je světlost otvoru, neprůjezdná šířka - tato je menší u jednokřídlých dveří o 50 mm!

POPIS STANDARDNÍHO PROVEDENÍ DVEŘÍ

- kyvné jednokřídlé dveře, neuzamykatelné
- zárubeň - zárubeň dveří nelze dodat v provedení Z0 - přední obložka!
- možné varianty dodání - zárubeň typu Z1 - plastová bílá obložková zárubeň do stěny tloušťky až 200 mm
- zárubeň "U" profil z ušlechtilé nezezavějící oceli tloušťky do 2 mm
- práh - dveře jsou dodávány bez prahu
- křídlo - rám z ušlechtilé nerezavějící oceli se speciálními panty s aretací a průhlednou hladkou PVC fólií

KÓD	PROVEDENÍ ZA PŘÍPLATEK:	MJ	CENA
11097	přídavný kyvný pant s aretací	ks	2 200 Kč
	fólie s mřížkou	m ²	1 450 Kč

Ostatní neuvedená příplatková provedení sdělíme v cenové nabídce.

CHARAKTERISTIKA A POUŽITÍ: Kyvné dveře s průhlednou měkkou fólií se používají pro oddělení prostorů jako ochrana proti průvanu prachu, ke snížení tepelné ztráty v objektech, omezení úniku chladu ze zchlazených prostorů a částečně mohou sloužit ke snížení hladiny hluchosti.

Dveře lze použít jako přídavné dveře k chladírenským a mrazírenským dveřím.

CENÍK STANDARDNÍCH ROZMĚRŮ

šířka x výška mm	Zárubeň "U" profil z nerezového plechu	Zárubeň Z1/60-80 mm	Zárubeň Z1/90-120 mm	Zárubeň Z1/130-200 mm
1400 x 2000	16 410 Kč	19 310 Kč	20 010 Kč	20 660 Kč
1400 x 2100	16 600 Kč	19 530 Kč	20 260 Kč	20 930 Kč
1400 x 2200	16 780 Kč	19 750 Kč	20 510 Kč	21 200 Kč
1600 x 2000	16 610 Kč	19 550 Kč	20 280 Kč	20 950 Kč
1600 x 2100	16 800 Kč	19 770 Kč	20 530 Kč	21 220 Kč
1600 x 2200	17 000 Kč	20 000 Kč	20 780 Kč	21 500 Kč
1800 x 2000	16 820 Kč	19 790 Kč	20 550 Kč	21 240 Kč
1800 x 2100	17 020 Kč	20 020 Kč	20 800 Kč	21 520 Kč
1800 x 2200	17 220 Kč	20 260 Kč	21 070 Kč	21 810 Kč
2000 x 2000	17 030 Kč	20 030 Kč	20 810 Kč	21 530 Kč
2000 x 2100	17 240 Kč	20 280 Kč	21 090 Kč	21 830 Kč
2000 x 2200	17 440 Kč	20 510 Kč	21 350 Kč	22 110 Kč
2400 x 2000	17 240 Kč	20 280 Kč	21 120 Kč	21 880 Kč
2400 x 2100	17 450 Kč	20 520 Kč	21 380 Kč	22 170 Kč
2400 x 2200	17 660 Kč	20 780 Kč	21 670 Kč	22 480 Kč

Uvedené ceny jsou v Kč bez DPH, bez dopravy, bez montáže.

Ceny neuvedených nebo atypických rozměrů sdělíme obratem na vyžádání.



Ilustrativní foto

UPOZORNĚNÍ

Do světlost dveří zasahují panty! Uváděná šířka dveří je světlost otvoru, neprůjezdná šířka - tato je menší u dvoukřídlých dveří o 100 mm!

POPIS STANDARDNÍHO PROVEDENÍ DVEŘÍ

- kyvné dvoukřídlé dveře, neuzamykatelné
- zárubeň - zárubeň dveří nelze dodat v provedení Z0 - přední obložka!
 - možné varianty dodání - zárubeň typu Z1 - plastová bílá obložková zárubeň do stěny tloušťky až 200 mm
 - zárubeň "U" profil z ušlechtilé nezeravějící oceli tloušťky do 2 mm
- práh - dveře jsou dodávány bez prahu
- křídlo - rám z ušlechtilé nerezavějící oceli se speciálními panty s aretací a průhlednou hladkou PVC fólií

CENY PLATNÉ OD 2012/10. PRÁVO NA ZMĚNY VYHRAŽENO.

KÓD	PROVEDENÍ ZA PŘÍPLATEK:	MJ	CENA
11097	přídavný kyvný pant s aretací	ks	2 200 Kč
	fólie s mřížkou	m ²	1 450 Kč

Ostatní neuvedená příplatková provedení sdělíme v cenové nabídce.

CHARAKTERISTIKA: Chladíreňské posuvné jednokřídle dveře s plastovou zárubní pro prostory, kde doporučená nejnižší teplota je do -2°C.

POUŽITÍ: Chladíreňské posuvné dveře do chladíren, boxů, zchlazených prostorů, potravinářských a gastronomických provozů.

CENÍK STANDARDNÍCH ROZMĚRŮ

šířka x výška mm	Zárubeň do L bez zadní obložky	Přední obložka Z0	Zárubeň Z1/60-80 mm	Zárubeň Z1/90-120 mm	Zárubeň Z1/130-200 mm
1000 x 2000	26 110 Kč	26 810 Kč	27 510 Kč	27 980 Kč	28 440 Kč
1200 x 2000	27 360 Kč	28 130 Kč	28 900 Kč	29 410 Kč	29 920 Kč
1200 x 2200	27 920 Kč	28 705 Kč	29 490 Kč	30 040 Kč	30 590 Kč
1300 x 2000	27 880 Kč	28 620 Kč	29 360 Kč	29 860 Kč	30 360 Kč
1300 x 2200	28 460 Kč	29 255 Kč	30 050 Kč	30 590 Kč	31 120 Kč
1300 x 2500	29 330 Kč	30 205 Kč	31 080 Kč	31 660 Kč	32 250 Kč
1400 x 2000	28 410 Kč	29 165 Kč	29 920 Kč	30 410 Kč	30 910 Kč
1400 x 2500	29 910 Kč	30 800 Kč	31 690 Kč	32 270 Kč	32 860 Kč
1500 x 2400	30 160 Kč	31 035 Kč	31 910 Kč	32 490 Kč	33 070 Kč
1500 x 2500	30 480 Kč	31 380 Kč	32 280 Kč	32 880 Kč	33 470 Kč
1600 x 2000	29 720 Kč	30 500 Kč	31 280 Kč	31 800 Kč	32 330 Kč
1600 x 2500	31 350 Kč	32 260 Kč	33 170 Kč	33 770 Kč	34 380 Kč
1600 x 2600	32 200 Kč	33 150 Kč	34 100 Kč	34 720 Kč	35 340 Kč
1800 x 2500	33 030 Kč	33 970 Kč	34 910 Kč	35 540 Kč	36 160 Kč
1800 x 2800	34 060 Kč	35 045 Kč	36 030 Kč	36 690 Kč	37 340 Kč
2000 x 2500	34 180 Kč	35 140 Kč	36 100 Kč	36 780 Kč	37 470 Kč
2000 x 3000	37 340 Kč	38 440 Kč	39 540 Kč	40 280 Kč	41 020 Kč
2500 x 2500	38 360 Kč	39 400 Kč	40 440 Kč	41 100 Kč	41 760 Kč
2500 x 3000	45 560 Kč	47 080 Kč	48 600 Kč	49 400 Kč	50 190 Kč
3000 x 3000	58 790 Kč	60 065 Kč	61 340 Kč	62 100 Kč	62 850 Kč

Uvedené ceny jsou v Kč bez DPH, bez dopravy, bez montáže.
Ceny neuvedených nebo atypických rozměrů sdělíme obratem na vyžádání.



POPIS STANDARDNÍHO PŘÍPLATEKŮ

- jednokřídle dveře ve standardu neuzamykatelné (zámek viz příplatky)
- zárubeň - chladíreňská plastová bílá do stěny tloušťky až 200 mm
- práh - dveře jsou dodávány ve standardu bez prahu - typ S3 s těsněním ve spodní části křídla
- schodový práh typ S1 a práh v úrovni podlahy typ S2 za příplatek
- křídlo - tepelně izolované křídlo tloušťky 60 mm orámované eloxovaným hliníkovým profilem
- těsnění po celém obvodu křídla
- vedení křídla dveří - hygienické na stěně
- povrchová úprava: pozinkovaný lakovaný plech barva bílá - RAL 9010 (pouze informativní barevný odstín), za příplatek lze i jiné barevné provedení povrchu křídla a krytu pojezdu
- kliky - u křídla do 2,5 m² - vnitřní klika - plastová zapuštěná
- vnější klika - pevné nerez madlo
- u křídla od 2,5 do 4 m² - vnitřní klika odrazová
- vnější klika - odrazové nerez madlo
- u křídla nad 4 m² - vnitřní klika odrazová
- vnější klika - nerezová odrazová a pevné nerez madlo
- pojezd - hliníkové profily s plastovými prvky, plechovým krytem pojezdu a nylonovými šrouby pro ukotvení, délka pojezdu 2x světla šířka dveří + 500 mm
- kryt pojezdu - boky plastové, vlastní kryt pozinkovaný lakovaný plech v barvě a provedení jako křídlo, délka krytu 2x světla šířka dveří + 500 mm

KÓD	PROVEDENÍ ZA PŘÍPLATEK:	MJ	CENA
11047	PE protinarážecí hrana výška 150 mm	bm	600 Kč
11048	okop výška 330 mm	bm	700 Kč
11049	úprava z ušlechtilé nerezavějící oceli – křídlo nerez, zárubeň plast		cena dveří x koef. 1,3
	úprava z ušlechtilé nerezavějící oceli – křídlo nerez, zárubeň nerez		cena dveří x koef. 1,4
11053	nestandardní RAL křídla	m ²	700 Kč
	jiný barevný odstín krytu pojezdu z pozinkovaného lakovaného plechu tl. 0,6 mm	bm	400 Kč
	kryt pojezdu nerezový plech tl. 0,6 mm	bm	800 Kč
11228	obdélníkové okno (bez bezpečnostní fólie) do rozměru 600 x 700 mm	ks	5 000 Kč
11230	provedení dveří s kapličkou 400 x 400 mm – šířka dveří 800 až 1200 mm	ks	14 000 Kč
	provedení dveří s kapličkou 400 x 400 mm – šířka dveří 1250 až 2000 mm	ks	18 000 Kč
11237	AP09DER01 - elektrický pohon dveří pro šířku dveří 1200 až 1900 mm - viz samostatný ceník	ks	56 000 Kč
	AP09DER02 - elektrický pohon dveří pro šířku dveří 1950 až 3300 mm - viz samostatný ceník	ks	60 000 Kč
11238	zámek k posuvným dveřím s ručním pohonem	ks	3 800 Kč
	práh v úrovni podlahy typ S2 výška 60 mm	bm	2 000 Kč
	práh v úrovni podlahy typ S2 výška 85 mm	bm	3 000 Kč

Ostatní neuvedená příplatková provedení sdělíme v cenové nabídce.

CHARAKTERISTIKA: Provozní chladírenské posuvné dveře bez zárubně jsou vhodné pro prostory, kde doporučená nejnižší teplota je do +2°C.

POUŽITÍ: Jako provozní chladírenské a polochladírenské dveře pro oddělení prostorů s teplotami do +2°C.

CENÍK STANDARDNÍCH ROZMĚRŮ

šířka x výška mm	Křídlo dveří Standard	Křídlo dveří + kryt pojezdu nerezavějící ušlechtilá ocel
800 x 1800	18 100 Kč	21 720 Kč
900 x 2000	18 500 Kč	22 200 Kč
1000 x 2000	18 700 Kč	22 440 Kč
1200 x 2000	18 900 Kč	22 680 Kč
1200 x 2200	19 300 Kč	23 160 Kč
1300 x 2000	19 600 Kč	23 520 Kč
1300 x 2200	19 900 Kč	23 880 Kč
1400 x 2000	20 400 Kč	24 480 Kč
1400 x 2200	20 900 Kč	25 080 Kč
1500 x 2200	21 500 Kč	25 800 Kč

Uvedené ceny jsou v Kč bez DPH, bez dopravy, bez montáže.
Ceny neuvedených nebo atypických rozměrů sdělíme obratem na vyžádání.



POPIS STANDARDNÍHO PROVEDENÍ DVEŘÍ

- jednokřídlové dveře ve standardu neuzamykatelné (zámek viz příplatky)
- zárubeň - dveře jsou dodávány **BEZ ZÁRUBNĚ**, lemování otvoru není v ceně dveří (požadované provedení a ceny zašleme obratem na vyžádání)
- práh - dveře jsou dodávány ve standardu bez prahu s těsněním ve spodní části křídla
- křídlo - tepelně izolované křídlo tloušťky 60 mm orámované eloxovaným hliníkovým profilem
 - těsnění po celém obvodu křídla
 - vedení křídla dveří - spodní na podlaze
 - povrchová úprava: pozinkovaný lakovaný plech barva bílá - RAL 9010 (pouze informativní barevný odstín), za příplatek lze i jiné barevné provedení povrchu křídla a krytu pojezdu
 - kliky - vnitřní klika - plastová zpuštěná
 - vnější klika - pevné nerez madlo
- pojezd - hliníkové profily s plastovými prvky a nylonovými šrouby pro ukotvení, kryt pojezdu v barvě a provedení jako křídlo
 - délka pojezdu a krytu pojezdu 2x světla šířka dveří + 500 mm

UPOZORNĚNÍ

- zámek typu FER 55 nemá bezpečnostní funkci (otevření uzamčené osoby zevnitř)!



FER 55

- tento typ dveří **NEDOPORUČUJEME** v provedení s kapličkou!

KÓD	PROVEDENÍ ZA PŘÍPLATEK:	MJ	CENA
11047	PE protinarážecí hrana výška 150 mm	bm	600 Kč
11048	okop výška 330 mm	bm	700 Kč
11053	nestandardní RAL (pouze křídlo a kryt pojezdu)	m ²	700 Kč
11238	zámek FER 55	ks	3 500 Kč
	jiný barevný odstín krytu pojezdu z pozinkovaného lakovaného plechu tl. 0,6 mm	bm	400 Kč
	kryt pojezdu nerezový plech tl. 0,6 mm	bm	800 Kč

Ostatní neuvedená příplatková provedení sdělíme v cenové nabídce.

CHARAKTERISTIKA: Mrazírenské posuvné jednokřídlé dveře s plastovou zárubní pro prostory, kde doporučená nejnižší teplota je do -35°C.

POUŽITÍ: Mrazírenské posuvné dveře do mrazíren, boxů, potravinářských a gastronomických provozů.

CENÍK STANDARDNÍCH ROZMĚRŮ

šířka x výška mm	Zárubeň do L bez zadní obložky	Přední obložka Z0	Zárubeň Z1/60-80 mm	Zárubeň Z1/90-120 mm	Zárubeň Z1/130-200 mm
1000 x 2000	29 280 Kč	30 070 Kč	30 860 Kč	31 380 Kč	31 900 Kč
1200 x 2000	30 680 Kč	31 550 Kč	32 420 Kč	32 990 Kč	33 560 Kč
1200 x 2200	31 310 Kč	32 190 Kč	33 070 Kč	33 680 Kč	34 300 Kč
1300 x 2000	31 270 Kč	32 100 Kč	32 930 Kč	33 490 Kč	34 050 Kč
1300 x 2200	31 920 Kč	32 810 Kč	33 700 Kč	34 300 Kč	34 900 Kč
1300 x 2500	32 890 Kč	33 870 Kč	34 850 Kč	35 510 Kč	36 160 Kč
1400 x 2000	31 860 Kč	32 705 Kč	33 550 Kč	34 110 Kč	34 670 Kč
1400 x 2500	33 540 Kč	34 540 Kč	35 540 Kč	36 190 Kč	36 850 Kč
1500 x 2400	33 830 Kč	34 810 Kč	35 790 Kč	36 430 Kč	37 080 Kč
1500 x 2500	34 180 Kč	35 190 Kč	36 200 Kč	36 870 Kč	37 540 Kč
1600 x 2000	33 330 Kč	34 200 Kč	35 070 Kč	35 660 Kč	36 250 Kč
1600 x 2500	35 150 Kč	36 175 Kč	37 200 Kč	37 870 Kč	38 550 Kč
1600 x 2600	36 120 Kč	37 180 Kč	38 240 Kč	38 930 Kč	39 630 Kč
1800 x 2500	37 040 Kč	38 100 Kč	39 160 Kč	39 850 Kč	40 550 Kč
1800 x 2800	38 200 Kč	39 305 Kč	40 410 Kč	41 150 Kč	41 880 Kč
2000 x 2500	38 330 Kč	39 410 Kč	40 490 Kč	41 250 Kč	42 010 Kč
2000 x 3000	41 880 Kč	43 110 Kč	44 340 Kč	45 170 Kč	46 000 Kč
2500 x 2500	43 020 Kč	44 180 Kč	45 340 Kč	46 090 Kč	46 830 Kč
2500 x 3000	51 090 Kč	52 795 Kč	54 500 Kč	55 390 Kč	56 280 Kč
3000 x 3000	65 920 Kč	67 350 Kč	68 780 Kč	69 630 Kč	70 480 Kč

Uvedené ceny jsou v Kč bez DPH, bez dopravy, bez montáže.
Ceny neuvedených nebo atypických rozměrů sdělíme obratem na vyžádání.

POPIS STANDARDNÍHO PROVEDENÍ DVEŘÍ

- jednokřídlé dveře ve standardu neuzamykatelné (zámek viz příplatek)
- zárubeň - mrazírenská plastová bílá do stěny tloušťky až 200 mm
- práh - dveře jsou dodávány ve standardu bez prahu - typ S3 s těsněním ve spodní části křídla
- práh v úrovni podlahy typ S2 za příplatek
- křídlo - tepelně izolované křídlo tloušťky 100 mm orámované eloxovaným hliníkovým profilem
 - těsnění po celém obvodu křídla
 - vedení křídla dveří - hygienické na stěně
 - povrchová úprava: pozinkovaný lakovaný plech barva bílá - RAL 9010 (pouze informativní barevný odstín), za příplatek lze i jiné barevné provedení povrchu křídla a krytu pojezdu
 - vyhřívání 230V v těsnění křídla
 - kliky - u křídla do 2,5 m² - vnitřní klika - plastová zapuštěná
- vnější klika - pevné nerez madlo
 - u křídla od 2,5 do 4 m² - vnitřní klika odrazová
- vnější klika - odrazové nerez madlo
 - u křídla nad 4 m² - vnitřní klika odrazová
- vnější klika - nerezová odrazová a pevné nerez madlo
- pojezd - hliníkové profily s plastovými prvky, plechovým krytem pojezdu a nylonovými šrouby pro ukotvení, délka pojezdu 2x světla šířka dveří + 500 mm
- kryt pojezdu - boky plastové, vlastní kryt pozinkovaný lakovaný plech v barvě a provedení jako křídlo, délka krytu 2x světla šířka dveří + 500 mm

KÓD	PROVEDENÍ ZA PŘÍPLATEK:	MJ	CENA
11047	PE protinarážecí hrana výška 150 mm	bm	600 Kč
11048	okop výška 330 mm	bm	700 Kč
11049	úprava z ušlechtilé nerezavějící oceli - křídlo nerez, zárubeň plast		cena dveří x koef. 1,3
	úprava z ušlechtilé nerezavějící oceli - křídlo nerez, zárubeň nerez		cena dveří x koef. 1,4
11053	nestandardní RAL křídla	m ²	700 Kč
	jiný barevný odstín krytu pojezdu z pozinkovaného lakovaného plechu tl. 0,6 mm	bm	400 Kč
	kryt pojezdu nerezový plech tl. 0,6 mm	bm	800 Kč
11230	provedení dveří s kapličkou 400 x 400 mm - šířka dveří 800 až 1200 mm	ks	14 000 Kč
	provedení dveří s kapličkou 400 x 400 mm - šířka dveří 1250 až 2000 mm	ks	18 000 Kč
11237	AP09DER01 - elektrický pohon dveří pro šířku dveří 1200 až 1900 mm - viz samostatný ceník	ks	56 000 Kč
	AP09DER02 - elektrický pohon dveří pro šířku dveří 1950 až 3300 mm - viz samostatný ceník	ks	60 000 Kč
11238	zámek k posuvným dveřím	ks	3 800 Kč
	práh v úrovni podlahy typ S2 výška 85 mm	bm	3 000 Kč


Ostatní neuvedená příplatková provedení sdělíme v cenové nabídce.



CHARAKTERISTIKA: Elektrický automatický pojezd s krytem určený pro posuvné chladírenské a mrazírenské dveře 480 TN a 480 TN-E.

POUŽITÍ: Pro chladírenské a mrazírenské posuvné dveře s použitím v prostorech s teplotou od -30°C do +60°C a do relativní vlhkosti v místě křídla max. do 65%.

STANDARD		
Typ	Šířka dveří mm	Cena
AP09DER01	1200 - 1900	56 000 Kč
AP09DER02	1950 - 3300	60 000 Kč



POPIS STANDARDNÍHO PŘEVEDENÍ

- automatický pojezd určený pro minimální šířku posuvných dveří 1200 mm, maximální šířku posuvných dveří 3300 mm,
- pracovní teplota od -30°C do +60°C
- pohon řetězový
- pravé provedení - křídlo dveří při otevírání zajíždí doprava
- levé provedení - křídlo dveří při otevírání zajíždí doleva
- potřebný prostor pro montáž automatického pojezdu - minimální výška nadpraží (prostor nad dveřmi ke stropu) 500 mm
- prostor do strany (pravé/levé) minimálně 2,6 násobek světlé šířky dveří
- elektrický automatický pojezd s krytem pro posuvné chladírenské a mrazírenské dveře ve standardu ovládaný tlačítky a tahovými spínači (za příplatek dálkové ovládní)
- přírodní napětí 230V, 50Hz,
- napětí ovládacích obvodů stejnosměrné 24V, příkon 350W, krytí IP 44
- programovatelný displej se signalizací poruch
- automatické nastavení zavřené a otevřené polohy dveřního křídla
- řízení pohonu pomocí encoderu
- Standardní bezpečnostní prvky - světelný maják
 - bezpečnostní nárazecí lišta na křídle dveří
 - v případě uzamykatelného provedení bezpečnostní kontakt v zámku zabraňující otevření zamčeného křídla dveří s bezpečnostní funkcí uzavřené osoby
- pojezd - hliníkové profily s plastovými a ocelovými prvky s povrchovou úpravou a spojovacím materiálem pro ukotvení pojezdu na stěnu
- kryt pojezdu - pozinkovaný lakovaný plech tloušťky 0,6 mm, barva bílá RAL 9010 (pouze informativní barevný odstín), za příplatek lze i jiné barevné provedení krytu pojezdu

KÓD PŘEVEDENÍ ZA PŘÍPLATEK:

jiný barevný odstín krytu pojezdu z pozinkovaného lakovaného plechu tl. 0,6 mm	bm	400 Kč
kryt pojezdu nerezový plech tl. 0,6 mm	bm	800 Kč
sada fotobuněk – bezpečnostní prvek zabraňující břemenu nebo osobám kontakt s pohybujícím se křídlem	bm	6 500 Kč
dálkový ovladač tlačítkový (cena obsahuje elektronickou desku - přijímač - do rozvaděče dveří)	ks	2 500 Kč
zámek k posuvným automatickým dveřím	ks	4 200 Kč

Ostatní neuvedené doplňky sdělíme na vyžádání.

CHARAKTERISTIKA A POUŽITÍ: Lamelové PVC clony jsou vhodné pro oddělení dvou prostorů interiér / interiér nebo interiér / exteriér, jako ochrana proti průvanu a prachu, snížení tepelné ztráty v objektech, omezení úniku chladu ze zchlazených prostorů a částečně mohou sloužit k prosvětlení prostorů a ke snížení hladiny hluku.

CF 200 - STANDARD

rozměr otvoru / clony šířka x výška (mm)	rozměr clony šířka x výška (mm)	30%	50%	100%
typ DO	typ NO	200/2	200/2	200/2
1000 x 2000	1300 x 2150	4 600 Kč	5 100 Kč	6 200 Kč
1200 x 2000	1500 x 2150	5 000 Kč	5 500 Kč	6 900 Kč
1400 x 2000	1700 x 2150	5 700 Kč	6 400 Kč	7 300 Kč
1600 x 2000	1900 x 2150	6 400 Kč	7 200 Kč	7 700 Kč
1600 x 2200	1900 x 2350	6 700 Kč	7 500 Kč	9 100 Kč
1800 x 2400	2100 x 2550	7 600 Kč	8 500 Kč	10 400 Kč
2000 x 2400	2300 x 2550	8 200 Kč	9 100 Kč	11 300 Kč
2400 x 2600	2700 x 2750	9 900 Kč	10 700 Kč	13 500 Kč
2600 x 2800	2900 x 2950	11 000 Kč	12 000 Kč	15 000 Kč
3000 x 2800	3300 x 2950	14 900 Kč	16 800 Kč	18 200 Kč
3500 x 3000	3800 x 3150	19 900 Kč	22 100 Kč	26 900 Kč

CF 300 - STANDARD

rozměr otvoru / clony šířka x výška (mm)	rozměr clony šířka x výška (mm)	30%	50%	100%
typ DO	typ NO	300/3	300/3	300/3
1000 x 2000	1300 x 2150	6 300 Kč	6 600 Kč	7 800 Kč
1200 x 2000	1500 x 2150	7 300 Kč	7 600 Kč	9 000 Kč
1400 x 2000	1700 x 2150	8 300 Kč	8 700 Kč	10 200 Kč
1600 x 2000	1900 x 2150	9 200 Kč	9 700 Kč	11 500 Kč
1600 x 2200	1900 x 2350	10 100 Kč	10 600 Kč	12 500 Kč
1800 x 2400	2100 x 2550	12 100 Kč	12 700 Kč	15 000 Kč
2000 x 2400	2300 x 2550	13 300 Kč	13 900 Kč	16 500 Kč
2400 x 2600	2700 x 2750	16 800 Kč	17 600 Kč	20 900 Kč
2600 x 2800	2900 x 2950	19 400 Kč	20 300 Kč	24 000 Kč
3000 x 2800	3300 x 2950	23 400 Kč	24 100 Kč	28 100 Kč
3500 x 3000	3800 x 3150	28 900 Kč	29 900 Kč	35 900 Kč

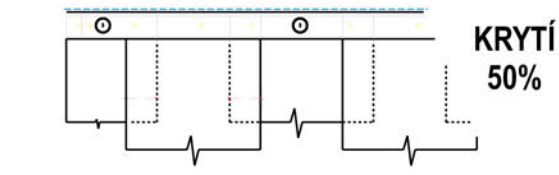
Uvedené ceny jsou v Kč bez DPH, bez dopravy, bez montáže.
Ceny neuvedených nebo atypických rozměrů sdělíme obratem na vyžádání.

CENÍK NÁHRADNÍCH DÍLŮ

Provedení	ČIRÁ	ČERVENÁ	POLAR
LAMELA	-16 až +50 °C	-16 až +50 °C	-40 až +30 °C
200/2	130 Kč	190 Kč	160 Kč
300/3	280 Kč	400 Kč	310 Kč

POPIS STANDARDNÍHO PROVEDENÍ LAMELOVÝCH CLON

- rozsah teplot -16/+50°C, v provedení POLAR až do -4 °C
- krajní lamely jsou červené, ostatní lamely číré 200 x 2 mm nebo 300 x 3 mm, nosní či st nerezová, překrytí lamel 100%, 50% a 30%.
- montáž PVC clon lze - do otvoru dveří - typ DO
- nad otvor - typ NO
- rozměr clony při umístění - do otvoru = výška x šířka otvoru
- nad otvor = výška +150 mm x šířka +300 mm.



KÓD	PROVEDENÍ ZA PŘÍPLATEK:	MJ	CENA
11270	provedení pro teploty nižší než -18°C (POLAR pro mrazírny)		cena standardu x koef. 1,3

Ostatní neuvedená příplatková provedení sdělíme v cenové nabídce.

CHARAKTERISTIKA: Revizní otvor je tepelně izolovaný otvor, který lze použít do teplot až 0°C.

Rám je obložkový se snadnou montáží do připraveného stavebního otvoru.

POUŽITÍ: Revizní otvor je možné použít jako průlez stropem, jako přístup k technologickým a zařízovacím předmětům apod.

Možnosti otevírání jsou dovnitř (do INTERIÉRU) i ven (do EXTERÉRU).

CENÍK STANDARDNÍCH ROZMĚRŮ

šířka x výška mm	Stěna 60 - 80	Stěna 90 - 120	Stěna 130 - 200
500 x 500	3 500 Kč	4 000 Kč	4 200 Kč
600 x 600	4 000 Kč	4 600 Kč	4 900 Kč
600 x 900	4 950 Kč	5 450 Kč	5 850 Kč
800 x 1000	5 900 Kč	6 300 Kč	6 800 Kč

Uvedené ceny jsou v Kč bez DPH, bez dopravy, bez montáže.

Ceny neuvedených nebo atypických rozměrů sdělíme obratem na vyžádání.


POPIS STANDARDNÍHO PŘÍJEDNĚNÍ REVIZNÍHO OTVORU

- křídlo - tloušťky 40 mm orámované eloxovaným hliníkovým profilem
 - bez těsnění
 - 2 ks pevný pant
 - plastové madlo
 - pozinkovaná zástrč uzamykatelná na visací zámek (není součástí dodávky) standardně namontovaná ze strany pantů - lze i z opačné strany (nutno specifikovat v objednávce)
- povrchová úprava křídla - pozinkovaný lakovaný plech barva bílá - RAL 9010 (pouze informativní barevný odstín)
- zárubeň - obložková do stěny až 200 mm
 - z eloxovaných hliníkových profilů
 - těsnění po celém obvodu zárubně

KÓD PŘÍJEDNĚNÍ ZA PŘÍPLATEK:

KÓD	PROVEDENÍ ZA PŘÍPLATEK:	MJ	CENA
	Nestandardní RAL (pouze křídlo)	ks	700 Kč
	Klika / klika s vložkovým zámkem, vložkou a 3 ks klíčů	ks	720 Kč

CHARAKTERISTIKA A POPIS: Křídla pro polochladírenské, chladírenské a mrazírenské dveře dodáváme jako náhradní díly pro opravy stávajících dveří nebo jako výplň stávajících otvorů. U křidel polochladírenských doporučujeme použití max. do +5°C, u chladírenských max. do -2°C, u mrazírenských max. do -35°C.

V uvedených cenách je standardní provedení křídla bez zámků, kování, štítků, klik, prahů, pantů, vodících kladek, ostatních prvků a topného kabelu.

POPIS STANDARDNÍHO PROVEDENÍ

- tepelně izolované křídlo orámované eloxovaným hliníkovým profilem
- tloušťka křídla - 40 mm polochladírenské (polochladírenské křídlo je bez těsnění)
 - 60 mm chladírenské (chladírenské křídlo je standardně dodávané se speciálním těsněním po celém obvodu)
 - 100 mm mrazírenské (chladírenské křídlo je standardně dodávané se speciálním těsněním po celém obvodu)
- povrchová úprava křidel - pozinkovaný lakovaný plech tloušťky 0,6 mm, barva bílá RAL 9010 (pouze informativní barevný odstín) za příplatek lze i jiné barevné provedení

POPIS KŘIDEL Z UŠLECHTILÉ NEREZÁVĚJÍCÍ OCELI (ZA PŘÍPLATEK)

- tepelně izolované křídlo tloušťky - 40 mm (polochladírenské)
 - 60 mm (chladírenské)
 - 100 mm (mrazírenské)
- povrchová úprava křidel - hladký povrch z ušlechtilé nerezavějící oceli tloušťky 0,6 mm, orámované eloxovaným hliníkovým profilem

POLOCHLADÍRENSKÁ KŘÍDLA tl. 40 mm

VÝŠKA ▶ ŠÍŘKA ▼	2000	2100	2200
600	3 500 Kč	3 700 Kč	3 900 Kč
700	3 850 Kč	4 100 Kč	4 350 Kč
800	4 200 Kč	4 500 Kč	4 800 Kč
900	4 600 Kč	4 950 Kč	5 250 Kč
1000	5 050 Kč	5 300 Kč	5 600 Kč
1100	5 300 Kč	5 550 Kč	5 750 Kč
1200	5 400 Kč	5 600 Kč	5 800 Kč

CHLADÍRENSKÁ KŘÍDLA tl. 60 mm

VÝŠKA ▶ ŠÍŘKA ▼	2000	2200	2400	2500	2600	2800	3000
600	5 400 Kč	5 850 Kč	-	-	-	-	-
700	6 180 Kč	6 820 Kč	7 460 Kč	-	-	-	-
800	6 930 Kč	7 650 Kč	8 370 Kč	8 750 Kč	-	-	-
1000	8 500 Kč	9 380 Kč	10 270 Kč	10 730 Kč	-	-	-
1200	10 000 Kč	11 040 Kč	12 090 Kč	12 630 Kč	13 180 Kč	-	-
1400	11 440 Kč	12 630 Kč	13 930 Kč	14 450 Kč	15 080 Kč	-	-
1500	12 020 Kč	13 270 Kč	14 530 Kč	15 180 Kč	15 840 Kč	17 130 Kč	-
1600	12 560 Kč	13 870 Kč	15 180 Kč	15 870 Kč	16 570 Kč	17 900 Kč	-
1800	13 840 Kč	15 280 Kč	16 730 Kč	17 490 Kč	18 260 Kč	19 730 Kč	20 270 Kč
2000	15 050 Kč	16 620 Kč	18 200 Kč	19 030 Kč	19 870 Kč	21 470 Kč	22 030 Kč
2200	-	17 890 Kč	19 590 Kč	20 490 Kč	21 390 Kč	23 120 Kč	23 700 Kč
2500	-	-	-	22 770 Kč	23 770 Kč	25 700 Kč	26 330 Kč

Uvedené ceny jsou v Kč bez DPH, bez dopravy, bez montáže.
Ceny neuvedených nebo atypických rozměrů sdělíme obratem na vyžádání.



MRAZÍRENSKÁ KŘÍDLA tl. 100 mm

VÝŠKA ŠÍŘKA	2000	2200	2400	2500	2600	2800	3000
600	7 290 Kč	7 900 Kč	-	-	-	-	-
700	8 340 Kč	9 200 Kč	10 070 Kč	-	-	-	-
800	9 360 Kč	10 330 Kč	11 300 Kč	11 810 Kč	-	-	-
1000	11 480 Kč	12 670 Kč	13 870 Kč	14 490 Kč	-	-	-
1200	13 500 Kč	14 900 Kč	16 320 Kč	17 050 Kč	17 790 Kč	-	-
1400	15 450 Kč	17 050 Kč	18 800 Kč	19 500 Kč	20 360 Kč	-	-
1500	16 230 Kč	17 920 Kč	19 620 Kč	20 490 Kč	21 390 Kč	23 120 Kč	-
1600	16 960 Kč	18 730 Kč	10 490 Kč	21 430 Kč	22 370 Kč	24 160 Kč	-
1800	18 690 Kč	20 630 Kč	22 590 Kč	23 610 Kč	24 650 Kč	26 640 Kč	27 360 Kč
2000	20 320 Kč	22 440 Kč	24 570 Kč	25 690 Kč	26 820 Kč	28 990 Kč	29 740 Kč
2200	-	24 150 Kč	26 450 Kč	27 660 Kč	28 880 Kč	31 210 Kč	31 990 Kč
2500	-	-	-	30 740 Kč	32 090 Kč	34 690 Kč	35 540 Kč

Uvedené ceny jsou v Kč bez DPH, bez dopravy, bez montáže.
Ceny neuvedených nebo atypických rozměrů sdělíme obratem na vyžádání.

KÓD	PROVEDENÍ ZA PŘÍPLATEK:	MJ	CENA
11053	nestandardní RAL (orámování křídla zůstává eloxovaný hliník)		700 Kč
11055	úprava z ušlechtilé nerezavějící oceli – provedení viz výše		cena standardu x koef. 1,3

Ostatní neuvedená příplatková provedení sdělíme v cenové nabídce.

CHARAKTERISTIKA A POPIS: Zárubně chladírenských a mrazírenských dveří dodáváme jako náhradní díly pro opravy stávajících dveří.


Zárubně jsou plastové, bílé s vynikajícími tepelně izolačními a mechanickými vlastnostmi s doporučením použití do max. – 35°C.

Zárubně lze dodat v provedení Z0 – přední obložka, Z1 - obložková s možností montáže do stěn tl. až 200 mm a Z1 – do "L" bez zadní obložky.

V ceně je standardní provedení zárubně bez prahů, pantů, klik, vodících kladek a ostatních prvků.

ZÁRUBEŇ Z0 - přední obložka a typ Z1 do "L" bez zadní obložky


VÝŠKA ▾ ŠÍŘKA ▾	2000	2200	2400	2500	2600	2800	3000
600	5 200 Kč	5 700 Kč	-	-	-	-	-
700	5 300 Kč	5 800 Kč	6 300 Kč	-	-	-	-
800	5 400 Kč	6 000 Kč	6 500 Kč	6 600 Kč	-	-	-
1000	5 700 Kč	6 200 Kč	6 700 Kč	6 900 Kč	-	-	-
1200	6 000 Kč	6 400 Kč	6 900 Kč	7 100 Kč	7 300 Kč	-	-
1400	6 200 Kč	6 600 Kč	7 100 Kč	7 300 Kč	7 500 Kč	-	-
1500	6 400 Kč	6 800 Kč	7 300 Kč	7 500 Kč	7 700 Kč	8 200 Kč	-
1600	6 600 Kč	7 000 Kč	7 500 Kč	7 600 Kč	7 900 Kč	8 300 Kč	-
1800	6 800 Kč	7 200 Kč	7 700 Kč	7 800 Kč	8 100 Kč	8 500 Kč	9 000 Kč
2000	7 000 Kč	7 400 Kč	7 900 Kč	8 000 Kč	8 300 Kč	8 800 Kč	9 300 Kč
2200	-	7 600 Kč	8 100 Kč	8 200 Kč	8 500 Kč	9 100 Kč	9 500 Kč
2500	-	-	-	8 700 Kč	8 900 Kč	9 400 Kč	9 900 Kč



Zárubeň Z0 - přední obložka
(pro montáž na cihlovou zeď)

ZÁRUBEŇ Z1 do stěny 60 - 200 mm

VÝŠKA ▾ ŠÍŘKA ▾	2000	2200	2400	2500	2600	2800	3000
600	6 630 Kč	7 200 Kč	-	-	-	-	-
700	6 770 Kč	7 350 Kč	7 920 Kč	-	-	-	-
800	6 910 Kč	7 490 Kč	8 070 Kč	8 350 Kč	-	-	-
1000	7 200 Kč	7 780 Kč	8 350 Kč	8 640 Kč	-	-	-
1200	7 490 Kč	8 070 Kč	8 640 Kč	8 930 Kč	9 220 Kč	-	-
1400	7 780 Kč	8 350 Kč	8 930 Kč	9 220 Kč	9 500 Kč	-	-
1500	7 920 Kč	8 500 Kč	9 080 Kč	9 360 Kč	9 650 Kč	10 230 Kč	-
1600	8 060 Kč	8 640 Kč	9 220 Kč	9 500 Kč	9 800 Kč	10 370 Kč	-
1800	8 360 Kč	8 930 Kč	9 500 Kč	9 800 Kč	10 080 Kč	10 660 Kč	11 240 Kč
2000	8 640 Kč	9 220 Kč	9 800 Kč	10 080 Kč	10 370 Kč	10 950 Kč	11 520 Kč
2200	-	9 500 Kč	10 080 Kč	10 370 Kč	10 660 Kč	11 240 Kč	11 800 Kč
2500	-	-	-	10 800 Kč	11 090 Kč	11 670 Kč	12 240 Kč



Zárubeň Z1
Obložková - plastová

*Uvedené ceny jsou v Kč bez DPH, bez dopravy, bez montáže.
Ceny neuvedených nebo atypických rozměrů sdělíme obratem na vyžádání.*

Chladírenské a mrazírenské dveře dodáváme standardně v provedení S3 - s těsněním ve spodní části křídla, které těsní k vrchní části hotové podlahy (zároveň je rovněž přímo na podlaže provedení S3 – bez prahu).

Za příplatek dodáváme práh v úrovni podlahy provedení S2 (vhodné zejména pro mrazírenské dveře) a provedení S1 (vhodné pro chladírenské a mrazírenské boxy s rozdílem výšky podlahy EXTERIÉR / INTERIÉR). Minimální výška prahu S1 je 40 mm, maximální výška prahu S1 je 130 mm.

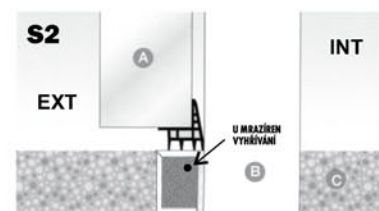
S3 - BEZ PRAHU

- provedení S3 (bez prahu) je nejčastěji používaným standardním provedením, nevyžaduje zásah do podlahy
- podmínkou je dodržení rovinnosti podlahy v místě pohybu křídla dveří ± 1 mm / 1 m
- ve spodní části křídla dveří je těsnění, které v případě rovné podlahy zajišťuje dokonalé utěsnění dveří
- speciální provedení pojezdu (u posuvných dveří) a pantů se zvedací rampou (u otočných dveří) chrání těsnění při otevírání a zavírání křídla před poškozením



S2 - PRÁH V ÚROVNI PODLAHY

- provedení S2 (práh v úrovni podlahy) se používá zejména u mrazírenských dveří a vyžaduje zásah do podlahy
- práh má u mrazírenských dveří oddělený tepelný most, vyhřívání prahu 230V a vrchní část ke které těsní křídlo je z nerezové oceli
- požadavek na rovinnost podlahy v místě pohybu křídla dveří ± 1 mm / 1 m



- výška prahu S2 pro mrazírenské dveře je 85 mm, má oddělený tepelný most, vyhřívání prahu 230V a vrchní část ke které těsní křídlo je z nerezové oceli
- výška prahu S2 pro chladírenské dveře je 60 mm, nemá oddělený tepelný most, je bez vyhřívání a vrchní část ke které těsní křídlo je z nerezové oceli

S1 - SCHODOVÝ PRÁH

- provedení S1 (schodový práh) se používá u rozdílných výšek podlah EXTERIÉR / INTERIÉR (např. u chladírenských a mrazírenských boxů)
- minimální výšku prahu S1 lze dodat 40 mm, maximální výšku prahu S1 lze dodat 130 mm (vyšší za příplatek)
- přechod podlahy INTERIÉRU (boxu) a prahu zárubně dveří je řešen překrytím protiskluzovým slzičkovým hliníkovým plechem

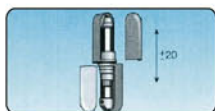


TYP	PROVEDENÍ ZA PŘÍPLATEK:	MJ	CENA
S1	schodový, 40 - 130 mm (chladírenský / mrazírenský)	1 bm	2 500 Kč
S2	v úrovni podlahy, 60 mm (chladírenský)	1 bm	2 000 Kč
S3	v úrovni podlahy, 85 mm (mrazírenský)	1 bm	3 000 Kč

Ostatní neuvedená příplatková provedení sdělíme v cenové nabídce.

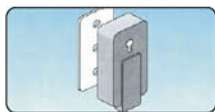
CENY PLATNÉ OD 2012/10. PRÁVO NA ZMĚNY VYHRAZENO.

NÁHRADNÍ DÍLY pro OTOČNÉ DVEŘE



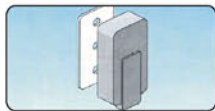
Pant k otočným dveřím

Kód: 14034
Cena: 600 Kč / ks



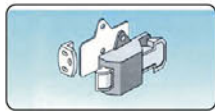
Vnější klikla se zámkem, šedá

Kód: 13022
Cena: 1 100 Kč / ks




Vnější klikla bez zámkem, šedá

Kód: 13021
Cena: 900 Kč / ks



Klika vnitřní - nouzová

Kód: 13023
Cena: 800 Kč / ks



Podložka pod kliku

Kód: 10331
Cena: 200 Kč / ks



Klika otočná se zámkem 4225, levá

Kód: 2634
Cena: 3 200 Kč / ks




Klika otočná se zámkem 4225, pravá

Kód: 2549
Cena: 3 200 Kč / ks



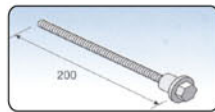
Klika otočná bez zámkem, 4025, levá

Kód: 2644
Cena: 2 000 Kč / ks



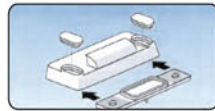
Madlo panikové

Kód: 13024
Cena: 3 500 Kč / ks




Šroub spojovací pro kliku, délka 200 mm

Kód: 13064
Cena: 100 Kč / ks



Západka

Kód: 15068
Cena: 55 Kč / ks



Tyčka spojovací pro kliku, délka 114 mm

Kód: 13066
Cena: 30 Kč / ks



Tyčka spojovací pro kliku, délka 146 mm

Kód: 13068
Cena: 40 Kč / ks



Klika se zámkem FER 621

Kód: 5911
Cena: 5 980 Kč / ks



Klika bez zámkem FER 620

Kód: 5911
Cena: 5 750 Kč / ks



Klika otočná bez zámkem, 4025, pravá


Kód: 2643
Cena: 2 000 Kč / ks

NÁHRADNÍ DÍLY pro PROVOZNÍ DVEŘE - OFFICE



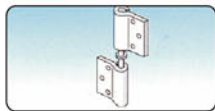
Klika dveřní plastová (dělená) pro dveře OFFICE

Kód: 16687 Cena: 230 Kč / ks



Vložka cylindrická FAB 29+35, 3 kličky pro dveře OFFICE

Kód: 4289 Cena: 250 Kč / ks



Pant pro dveře OFFICE

Kód: 14011
Cena: 200 Kč / ks



Klika nerezová GOH03-W

Kód: 16226
Cena: 330 Kč / ks



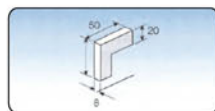
Klika nerezová GOH03

Kód: 16224
Cena: 230 Kč / ks



Lišta kartáč H3.24 - délka 3 m, elox

Kód: 15576
Cena: 600 Kč / ks



Roh spojovací malý

Kód: 15028
Cena: 100 Kč / ks



Roh spojovací velký

Kód: 15027
Cena: 40 Kč / ks



Těsnění pro dveře OFFICE

Kód: 11011
Cena: 50 Kč / bm



Klika nerezová GOH03-K (pravá)

Kód: 20480
Cena: 330 Kč / ks



Klika nerezová GOH03-K (levá)

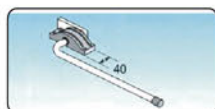
Kód: 20481
Cena: 330 Kč / ks



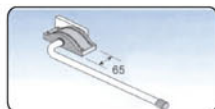
Samozavírač dveřní - stříbrný

Kód: 16405
Cena: 1 170 Kč / ks

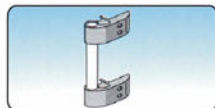
NÁHRADNÍ DÍLY pro POSUVNÉ DVEŘE



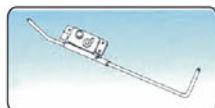
Klika vnější
Kód: 13055
Cena: 1 500 Kč / ks



Klika vnější - odrážecí
Kód: 13056
Cena: 2 300 Kč / ks



Klika vnější - pevná
Kód: 13049
Cena: 500 Kč / ks



Klika vnitřní odrazová, P, L
Kód: 13050 - 13051
Cena: 2 000 Kč / ks



Klika kloubová vnější odrazová
Kód: 13054
Cena: 1 000 Kč / ks



Klika plastová vnitřní
Kód: 13045
Cena: 300 Kč / ks



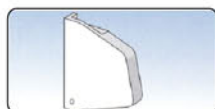
Hák dveří spodní dorazový
Kód: 15058
Cena: 130 Kč / ks



Prvek spodní zajišťovací dveří
Kód: 15059
Cena: 80 Kč / ks



Klín nylonový
Kód: 15051
Cena: 60 Kč / ks



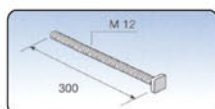
Kryt pojezdu - pravý
Kód: 15043
Cena: 100 Kč / ks



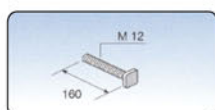
Kryt pojezdu - levý
Kód: 15044
Cena: 100 Kč / ks



Podložka nylonová
Kód: 15049
Cena: 50 Kč / ks



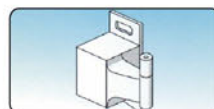
Šroub nylonový, 300 mm
Kód: 15045
Cena: 65 Kč / ks



Šroub nylonový, 160 mm
Kód: 15046
Cena: 50 Kč / ks



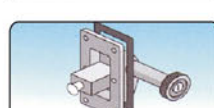
Matice nylonová
Kód: 15048
Cena: 7 Kč / ks



Fixace dveří P, L
Kód: 15075, 15076
Cena: 250 Kč / ks



Fixace dveří, P+L pro mrazírenské dveře
Kód: 15084
Cena: 350 Kč / ks



Zámek obrátitelný pro posuvné dveře
Kód: 13059
Cena: 2 000 Kč / ks



Kladka plastová s podstavcem P, L
Kód: 14045 - 14046
Cena: 1 400 Kč / ks



Lišta spodní vodící, Al
Kód: 10044
Cena: 400 Kč / bm



Odráz kliky vnější
Kód: 15057
Cena: 100 Kč / ks



Kolejnice s drážkou, levá
Kód: 15032
Cena: 60 Kč / ks



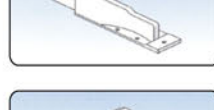
Kolejnice s drážkou, pravá
Kód: 15031
Cena: 60 Kč / ks



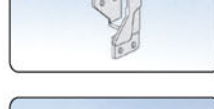
Kolejnice bez drážky, pravá
Kód: 15033
Cena: 60 Kč / ks



Kolejnice bez drážky, levá
Kód: 15034
Cena: 60 Kč / ks



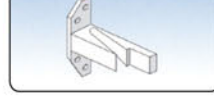
Doraz pojezdu, pravý
Kód: 15035
Cena: 170 Kč / ks



Doraz pojezdu, levý
Kód: 15036
Cena: 170 Kč / ks

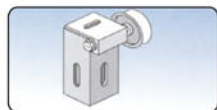


Rozpěrka vodící lišty
Kód: 15071
Cena: 50 Kč / ks



Krytka vodící lišty
Kód: 15072
Cena: 30 Kč / ks

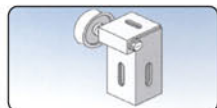
NÁHRADNÍ DÍLY pro POSUVNÉ DVEŘE



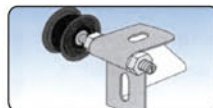
Kladka pro posuvné dveře, nerezová, pravá
Kód: 14065
Cena: 2 500 Kč / ks



Kladka pro posuvné dveře, nerezová, pravá
Kód: 14037
Cena: 2 400 Kč / ks



Kladka pro posuvné dveře, nerezová, pravá
Kód: 14064
Cena: 2 500 Kč / ks



Kladka pro posuvné dveře, nerezová, levá
Kód: 14038
Cena: 2 400 Kč / ks

NÁHRADNÍ DÍLY společně



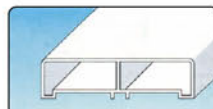
Těsnění spodní pro chlad. i mraz. dveře
Kód: 11022
Cena: 300 Kč / bm



Topný kabel
Kód: *dle typu*
Cena: 170 Kč / bm



Těsnění boční pro mrazírenské dveře
Kód: 11016
Cena: 220 Kč / bm



Obložka zadní plastová
Kód: 12015
Cena: 150 Kč / bm



Těsnění boční pro chladírenské dveře
Kód: 11015
Cena: 150 Kč / bm



Těsnění boční (malé) pro chladírenské dveře
Kód: 11014
Cena: 80 Kč / bm



Těsnění pro umístění okna pro tloušťku křídla 15 mm
Kód: 11031
Cena: 300 Kč / bm




Těsnění pro umístění okna pro tloušťku křídla 40 mm
Kód: 11032
Cena: 380 Kč / bm

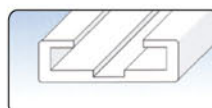


Těsnění pro umístění okna pro tloušťku křídla 68 mm
Kód: 11039
Cena: 650 Kč / bm


NÁHRADNÍ DÍLY pro KYVNÉ DVEŘE



Pant s aretací pro kyvné dveře
Kód: 14013
Cena: 1 900 Kč / ks



Lišta upevňovací, pro těsnění
Kód: 12021
Cena: 120 Kč / bm



Těsnění pro kyvné dveře
Kód: 11029
Cena: 270 Kč / ks

NÁHRADNÍ DÍLY pro POSUVNÉ DVEŘE SF



Držák křídla dveří - AL
Kód: 4323
Cena: 160 Kč / ks




Držák pojezdu - AL
Kód: 4344
Cena: 420 Kč / ks



Doraz pojezdu - gumový
Kód: 4328
Cena: 210 Kč / ks



Kámen dorazový - spodní
Kód: 4341
Cena: 590 Kč / ks



Kámen vodící - spodní
Kód: 4342
Cena: 650 Kč / ks



Přichytka držáku pojezdu
Kód: 4318
Cena: 66 Kč / ks



Koncovka zajišťovací
Kód: 4327
Cena: 56 Kč / ks




Váleček zajišťovací
Kód: 4325
Cena: 56 Kč / ks




Krytka držáku dveří - pravá
Kód: 4332
Cena: 36 Kč / ks



Krytka držáku dveří - levá
Kód: 4331
Cena: 36 Kč / ks



Lišta spodní vodící
Kód: 4340
Cena: 450 Kč / ks




Řemen ozubený T10 s ocelovým kordem
Kód: 16985
Cena: 320 Kč / ks




Krytka pojezdu - levá (PVC)
Kód: 4329
Cena: 30 Kč / ks




Krytka pojezdu - pravá (PVC)
Kód: 4330
Cena: 30 Kč / ks



Držák pojezdu - AL
Kód: 5485
Cena: 90 Kč / ks



Držák pojezdu s dorazem
Kód: 4345
Cena: xxx Kč / ks



Rampa nájezdová - pravá
Kód: 4362
Cena: 66 Kč / ks



Rampa nájezdová - levá
Kód: 4322
Cena: 66 Kč / ks



Doraz stavěcí
Kód: 4324
Cena: 90 Kč / ks



Držák kolečka
Kód: 4320
Cena: 278 Kč / ks



Kolečko
Kód: 4319
Cena: 490 Kč / ks

DOPLŇKY pro montáž dveří



Tmel stavbařský butylenový

Kód:
Cena: **49 Kč / ks**



Tmel polyuretanový

Kód:
Cena: **95 Kč / ks**



Čistič PU pěny

Kód:
Cena: **134 Kč / ks**



Silikon neutrální

Kód:
Cena: **108 Kč / ks**

Spojovací materiály - viz ceník spojovacích materiálů

NÁHRADNÍ DÍLY pro POSUVNÉ AUTOMATICKÉ DVEŘE



Deska elektronická základní

Kód:
Cena: **12 000 Kč / ks**



Vypínačová krabice

Kód:
Cena: **9 000 Kč / ks**



Maják výstražný

Kód:
Cena: **800 Kč / ks**



Lišta narážecí bezpečnostní

Kód:
Cena: **2 000 Kč / ks**



Dálkový ovladač dvoukanálový

Kód:
Cena: **1 000 Kč / ks**



Dálkový ovladač Multi

Kód:
Cena: **2 100 Kč / ks**



Přijímač radiový


Kód:
Cena: **1 700 Kč / ks**

MONTÁŽ CHLADÍRENSKÝCH A MRAZÍRENSKÝCH DVEŘÍ

X	VÝŠKA	2000	2200	2400	2600	2800	3000	3200	3400	3600	3800	4000
ŠÍŘKA	typ	Kč / ks	Kč / ks	Kč / ks	Kč / ks	Kč / ks	Kč / ks	Kč / ks	Kč / ks	Kč / ks	Kč / ks	Kč / ks
800	RUČNÍ	2 310	2 310	2 310	2 520	2 520	2 520	2 730	2 730	2 730	2 730	2 730
1000	RUČNÍ	2 520	2 520	2 520	2 520	2 520	2 730	2 730	2 730	2 730	2 730	3 150
1200	RUČNÍ	2 520	2 520	2 520	2 730	2 730	2 730	2 730	3 150	3 150	3 150	3 150
1400	RUČNÍ	2 520	2 730	2 730	2 730	2 730	3 150	3 150	3 150	3 150	3 150	3 465
1600	RUČNÍ	2 730	2 730	2 730	3 150	3 150	3 150	3 150	3 150	3 465	3 465	3 465
	AUTOMAT	10 185	10 185	10 185	10 500	10 500	10 500	10 500	10 500	10 815	10 815	10 815
1800	RUČNÍ	2 730	2 730	3 150	3 150	3 150	3 150	3 465	3 465	3 465	3 465	3 675
	AUTOMAT	10 185	10 185	10 500	10 500	10 500	10 500	10 815	10 815	10 815	10 815	11 130
2000	RUČNÍ	3 150	3 150	3 150	3 150	3 465	3 465	3 465	3 465	3 675	3 675	3 990
	AUTOMAT	10 500	10 500	10 500	10 500	10 815	10 815	10 815	10 815	11 130	11 130	11 340
2200	RUČNÍ	3 150	3 150	3 150	3 465	3 465	3 465	3 675	3 675	3 675	3 990	3 990
	AUTOMAT	10 500	10 500	10 500	10 815	10 815	10 815	11 130	11 130	11 130	11 340	11 340
2400	RUČNÍ	3 150	3 150	3 465	3 465	3 465	3 675	3 675	3 990	3 990	3 990	4 200
	AUTOMAT	10 500	10 500	10 815	10 815	10 815	11 130	11 130	11 340	11 340	11 340	11 550
2600	RUČNÍ	3 150	3 465	3 465	3 465	3 675	3 675	3 990	3 990	3 990	4 200	4 200
	AUTOMAT	10 500	10 605	10 815	10 815	11 130	11 130	11 340	11 340	11 340	11 550	11 550
2800	RUČNÍ	3 465	3 465	3 465	3 675	3 675	3 990	3 990	4 200	4 200	4 410	4 410
	AUTOMAT	10 815	10 815	10 815	11 130	11 130	11 340	11 340	11 550	11 550	11 760	11 760
3000	RUČNÍ	3 465	3 465	3 675	3 675	3 990	3 990	4 200	4 200	4 410	4 410	4 410
	AUTOMAT	10 815	10 815	11 130	11 130	11 340	11 340	11 550	11 550	11 760	11 760	11 760
3200	RUČNÍ	3 465	3 675	3 675	3 990	3 990	4 200	4 200	4 410	4 410	-	-
	AUTOMAT	10 815	11 130	11 130	11 340	11 340	11 550	11 550	11 760	11 760	-	-
3400	RUČNÍ	3 465	3 675	3 990	3 990	4 200	4 200	4 410	4 410	-	-	-
	AUTOMAT	10 815	11 130	11 340	11 340	11 550	11 550	11 760	11 760	-	-	-
3600	RUČNÍ	3 675	3 675	3 990	3 990	4 200	4 410	4 410	-	-	-	-
	AUTOMAT	11 130	11 130	11 340	11 340	11 550	11 760	11 828	-	-	-	-
3800	RUČNÍ	3 675	3 990	3 990	4 200	4 410	4 410	-	-	-	-	-
	AUTOMAT	11 130	11 340	11 340	11 550	11 760	11 760	-	-	-	-	-
4000	RUČNÍ	3 990	3 990	4 200	4 200	4 410	4 410	-	-	-	-	-
	AUTOMAT	11 340	11 340	11 550	11 550	11 760	11 760	-	-	-	-	-

Uvedené ceny montáže dveří neplatí pro hlubokomrazírenské provedení dveří s prahem S2 - příplatek 30%,
 cena montáže lamelové PVC clony = 50% z uvedených cen.

1. V ceně montáže je zahrnut těsnící materiál pro utěsnění zárubně ve stavebním otvoru (PUR pěna, silikon) dle požadavků technického listu příslušného typu dveří.
2. Potřebný spojovací materiál pro uchycení závěsů, pojezdu, zárubně je v ceně dveří, pokud není obsažen v ceně montáže dveří.
3. Příprava stavebního otvoru není v ceně montáže dveří, stavební otvor musí být připraven dle požadavků technického listu příslušného typu dveří.
4. V ceně montáže nejsou započítány náklady na ubytování a dopravu montážních pracovníků.
5. V případě montáže dveří s elektroinstalací cena neobsahuje revize, školení, přívod elektrické energie a elektromateriál (kabely, lišty, průchodky apod.)
6. V ceně montáže dveří není započítána montážní, manipulační technika, zapůjčení lešení, přesun hmot a VRN.
7. U posuvných dveří vyšších než 3500 mm je nutné připočítat k ceně montáže použití lešení.



PŘEVOD ZÁKLADNÍCH ANGLICKÝCH A METRICKÝCH JEDNOTEK

Jednotky délky			Jednotky hmotnosti				
1 inch (palec)	[in, "]	= 25,4 mm	1 mm = 0,039 37 in	1 pound (libra)	[lb]	= 0,453 592 kg	1 kg = 2,204 62 lb
1 foot (stopa)	[ft, ']	= 0,304 799 m (1 ft = 12 in)	1 m = 3,280 8 ft	1 ounce	[oz]	= 28,349 5 g	1 g = 0,035 27 oz
1 yard	[yd]	= 0,914 399 m (1 yd = 3 ft)	1 m = 1,093 6 yd	1 tonne (metric)	[t]	= 1 000 kg	1 kg = 0,001 t
1 mile (anglická)	[mi]	= 1,609 343 km (= 1760 yd)	1 km = 0,621 4 mi	1 ton (long)	[tn]	= 1016,047 kg	1 t = 0,984 tn (long)
				1 ton (short)	[tn]	= 907,185 kg	1 t = 1,102 tn (short)
Jednotky plochy			Jednotky tlaku				
1 square inch	[sq in, in ²]	= 645,16 mm ²	1 mm ² = 0,001 55 sq in	1 pound per square inch (psi)	[lb/sq in]	= 0,070 307 kg/cm ²	1 kg/cm ² = 14,223 4 lb/sq in
1 square foot	[sq ft, ft ²]	= 0,092 903 m ²	1 cm ² = 0,155 0 sq in	1 pound per square foot (psf)	[lb/sq ft]	= 4,882 6 kg/m ²	1 kg/m ² = 0,204 8 lb/sq ft
1 square yard	[sq yd, yd ²]	= 0,836 126 m ²	1 m ² = 1,196 0 sq yd				
Jednotky objemu			Jednotky energie				
1 cubic inch	[cu in, in ³]	= 16,387 cm ³	1 cm ³ = 0,061 024 cu in	1 BTU = 252,0 cal = 1 055 joule		1 cal = 0,003 97 BTU = 4,186 joule	
1 cubic foot	[cu ft, ft ³]	= 0,028 316 8 m ³	1 m ³ = 35,314 8 cu ft	(=British thermal unit)			
1 cubic yard	[sq yd, yd ³]	= 0,764 555 m ³	1 m ³ = 1,307 94 cu yd				
1 gallon (BR)	[gal]	= 4,546 l	1 l = 0,22 gal (BR)	Jednotky výkonu			
1 gallon (US)	[gal]	= 3,785 3 l	1 l = 0,264 gal (US)	1 horse power	[hp]	= 0,746 kW	1 kW = 1,34 hp
				Vztahy mezi stupnicemi teplot			
				°C = $\frac{5}{9}$ (°F - 32)			°F = $\frac{9}{5}$ °C + 32



VZORNÍK BAREV RAL



RAL 1015



RAL 3009



RAL 3000



RAL 3020



RAL 5002



RAL 5010



RAL 6011



RAL 7016



RAL 7035



RAL 9006



RAL 9002



RAL 9010

Všechny vytištěné barevné odstíny jsou tiskové kopie originálních barev.
Skutečný odstín dle vzorníku RAL.

CHLADÍRENSKÉ a MRZÁRENSKÉ DVEŘE



certifikovaná záruka kvality



FRIGOMONT®
chladičí technika izolační panely

CERTIFIKACE ISO 9001:2009

WWW.FRIGOMONT.CZ

CENY PLATNÉ OD 2012/10. PRÁVO NA ZMĚNY VYHRAŽENO.

VÝROBCE



FRIGOMONT®
chladičí technika izolační panely

Odštěpný závod, výroba:
FRIGOMONT a.s., Borek 40, 380 01 Dačice, Czech Republic
Tel.: (+420) 384 420 415
Fax: (+420) 384 420 042
E-mail: frigomont@frigomont.cz

GSM: (+420) 724 022 030
GSM: (+420) 603 818 352
Web: www.frigomont.cz

IČ: 26032732, DIČ: CZ26032732
Bankovní spojení: GE Money Bank a.s.
Číslo účtu: 155333416/0600
IBAN: CZ74 0600 0000 0001 5533 3416

32

